

# Group Addresses

**Project:** **0084 PSIRIS**

0084

Contract number: COG\_AGR#0084

Start date: Παρασκευή, 17 Ιανουαρίου 2025

Import date: Δευτέρα, 16 Φεβρουαρίου 2026




**Print date: Τετάρτη, 20 Μαΐου 2026**






Print time: 6:47:10 μμ

Comments:

Address Description Comments	Name	Type	Central	Pass through Line Coupler
0	METPHZEIΣ			No
0/0	( POWER SUPPLY ) - KNX LINE #0			No
0/0/46	Number of power failures - Status	pulses	No	No
0/0/47	Last power failure - clock - Status	time of day	No	No
0/0/48	Last power failure - date - Status	date	No	No
0/0/49	Number of bus resets - Status	pulses	No	No
0/0/50	Last Bus Reset - clock - Status	time of day	No	No
0/0/51	Last Bus Reset - date - Status	date	No	No
0/0/52	Number of voltage reset - Aux A - Status	pulses	No	No
0/0/53	Last voltage reset - Aux A - clock - Status	time of day	No	No
0/0/54	Last voltage reset - Aux A - Status	date	No	No
0/0/55	Number of bus restarts - Status	pulses	No	No
0/0/56	Last bus restart - clock - Status	time of day	No	No
0/0/57	Last bus restart - date - Status	date	No	No
0/0/58	Analysis reset - Trigger	trigger	No	No
0/0/59	Output status information - Text message	Character String (ISO 8859-1)	No	No
0/0/60	Operating hours lifetime - Status	time (h)	No	No
0/0/61	Operating seconds lifetime - Status	time lag (s)	No	No
0/0/62	Remote Bus Reset - Trigger	trigger	No	No
0/0/63	Remote voltage reset - Aux A - Trigger	trigger	No	No
0/0/64	Clock - Set/query time	time of day	No	No
0/0/65	Date - Set/query time	date	No	No
0/0/66	Clock valid - Status	boolean	No	No
0/0/67	Date valid - Status	boolean	No	No
0/0/68	Send time - Trigger	trigger	No	No
0/0/69	Working day (Mon - Fri) - Status - calendar	boolean	No	No
0/0/70	Request measured values - Measurement	trigger	No	No
0/0/71	Voltage - Measurement - Bus	electric potential (V)	No	No
0/0/72	Voltage - Measurement - Aux A	electric potential (V)	No	No
0/0/73	Voltage - Measurement - Aux B	electric potential (V)	No	No
0/0/74	Current - Measurement - Bus	current (mA)	No	No
0/0/75	Current - Measurement - Aux A	current (mA)	No	No
0/0/76	Current - Measurement - Aux B	current (mA)	No	No
0/0/77	Current - Total - Measurement	current (mA)	No	No
0/0/78	Power - Measurement - Bus	power (W)	No	No
0/0/79	Power - Measurement - Aux A	power (W)	No	No
0/0/80	Power - Measurement - Aux B	power (W)	No	No
0/0/81	Power - Total - Measurement	power (W)	No	No
0/0/82	Temperature - Measurement	temperature (°C)	No	No








































Address	Name	Type	Central	Pass through Line Coupler
0/0	( POWER SUPPLY ) - KNX LINE #0			No
0/0/83	Current telegram rate % (per second)	percentage (0..100%)	No	No
0/0/84	Average telegram rate % (per second)	percentage (0..100%)	No	No
0/0/85	Total emitted energy lifetime	active energy (Wh)	No	No
0/0/86	Total emitted energy since power on	active energy (Wh)	No	No
0/0/87	Total emitted energy since last analysis reset	active energy (Wh)	No	No
0/0/88	Total consumed energy lifetime	active energy (Wh)	No	No
0/0/89	Total consumed energy since power on	active energy (Wh)	No	No
0/0/90	Total consumed energy since last analysis reset	active energy (Wh)	No	No
0/0/91	Summer time (1=Summer / 0=Winter) - Status - calendar	boolean	No	No
0/1	( POWER SUPPLY ) - KNX LINE #1 - Β' ΥΠΟΓΕΙΟ			No
0/1/1	Number of power failures - Status	pulses	No	No
0/1/2	Last power failure - clock - Status	time of day	No	No
0/1/3	Last power failure - date - Status	date	No	No
0/1/4	Number of bus resets - Status	pulses	No	No
0/1/5	Last Bus Reset - clock - Status	time of day	No	No
0/1/6	Last Bus Reset - date - Status	date	No	No
0/1/7	Number of voltage reset - Aux A - Status	pulses	No	No
0/1/8	Last voltage reset - Aux A - clock - Status	time of day	No	No
0/1/9	Last voltage reset - Aux A - Status	date	No	No
0/1/10	Number of bus restarts - Status	pulses	No	No
0/1/11	Last bus restart - clock - Status	time of day	No	No
0/1/12	Last bus restart - date - Status	date	No	No
0/1/13	Analysis reset - Trigger	trigger	No	No
0/1/14	Output status information - Text message	Character String (ISO 8859-1)	No	No
0/1/15	Operating hours lifetime - Status	time (h)	No	No
0/1/16	Operating seconds lifetime - Status	time lag (s)	No	No
0/1/17	Remote Bus Reset - Trigger	trigger	No	No
0/1/18	Remote voltage reset - Aux A - Trigger	trigger	No	No
0/1/19	Clock - Set/query time	time of day	No	No
0/1/20	Date - Set/query time	date	No	No
0/1/21	Clock valid - Status	boolean	No	No
0/1/22	Date valid - Status	boolean	No	No
0/1/23	Send time - Trigger	trigger	No	No
0/1/24	Working day (Mon - Fri) - Status - calendar	boolean	No	No
0/1/25	Request measured values - Measurement	trigger	No	No
0/1/26	Voltage - Measurement - Bus	electric potential (V)	No	No
0/1/27	Voltage - Measurement - Aux A	electric potential (V)	No	No
0/1/28	Voltage - Measurement - Aux B	electric potential (V)	No	No

Address Description Comments	Name	Type	Central	Pass through Line Coupler
 0/1	( POWER SUPPLY ) - KNX LINE #1 - B' ΥΠΟΓΕΙΟ			No
 0/1/29	Current - Measurement - Bus	current (mA)	No	No
 0/1/30	Current - Measurement - Aux A	current (mA)	No	No
 0/1/31	Current - Measurement - Aux B	current (mA)	No	No
 0/1/32	Current - Total - Measurement	current (mA)	No	No
 0/1/33	Power - Measurement - Bus	power (W)	No	No
 0/1/34	Power - Measurement - Aux A	power (W)	No	No
 0/1/35	Power - Measurement - Aux B	power (W)	No	No
 0/1/36	Power - Total - Measurement	power (W)	No	No
 0/1/37	Temperature - Measurement	temperature (°C)	No	No
 0/1/38	Current telegram rate % (per second)	percentage (0..100%)	No	No
 0/1/39	Average telegram rate % (per second)	percentage (0..100%)	No	No
 0/1/40	Total emitted energy lifetime	active energy (Wh)	No	No
 0/1/41	Total emitted energy since power on	active energy (Wh)	No	No
 0/1/42	Total emitted energy since last analysis reset	active energy (Wh)	No	No
 0/1/43	Total consumed energy lifetime	active energy (Wh)	No	No
 0/1/44	Total consumed energy since power on	active energy (Wh)	No	No
 0/1/45	Total consumed energy since last analysis reset	active energy (Wh)	No	No
 0/1/46	Summer time (1=Summer / 0=Winter) - Status - calendar	boolean	No	No
 0/2	( POWER SUPPLY ) - KNX LINE #2 - A' ΥΠΟΓΕΙΟ			No
 0/2/0	Number of power failures - Status	pulses	No	No
 0/2/1	Last power failure - clock - Status	time of day	No	No
 0/2/2	Last power failure - date - Status	date	No	No
 0/2/3	Number of bus resets - Status	pulses	No	No
 0/2/4	Last Bus Reset - clock - Status	time of day	No	No
 0/2/5	Last Bus Reset - date - Status	date	No	No
 0/2/6	Number of voltage reset - Aux A - Status	pulses	No	No
 0/2/7	Last voltage reset - Aux A - clock - Status	time of day	No	No
 0/2/8	Last voltage reset - Aux A - Status	date	No	No
 0/2/9	Number of bus restarts - Status	pulses	No	No
 0/2/10	Last bus restart - clock - Status	time of day	No	No
 0/2/11	Last bus restart - date - Status	date	No	No
 0/2/12	Analysis reset - Trigger	trigger	No	No
 0/2/13	Output status information - Text message	Character String (ISO 8859-1)	No	No
 0/2/14	Operating hours lifetime - Status	time (h)	No	No
 0/2/15	Operating seconds lifetime - Status	time lag (s)	No	No
 0/2/16	Remote Bus Reset - Trigger	trigger	No	No
 0/2/17	Remote voltage reset - Aux A - Trigger	trigger	No	No
 0/2/18	Clock - Set/query time	time of day	No	No

Address Description Comments	Name	Type	Central	Pass through Line Coupler
 0/2	( POWER SUPPLY ) - KNX LINE #2 - A' ΥΠΟΓΕΙΟ			No
 0/2/19	Date - Set/query time	date	No	No
 0/2/20	Clock valid - Status	boolean	No	No
 0/2/21	Date calid - Status	boolean	No	No
 0/2/22	Send time - Trigger	trigger	No	No
 0/2/23	Working day (Mon - Fri) - Status - calendar	boolean	No	No
 0/2/24	Request measured values - Measurement	trigger	No	No
 0/2/25	Voltage - Measurement - Bus	electric potential (V)	No	No
 0/2/26	Voltage - Measurement - Aux A	electric potential (V)	No	No
 0/2/27	Voltage - Measurement - Aux B	electric potential (V)	No	No
 0/2/28	Current - Measurement - Bus	current (mA)	No	No
 0/2/29	Current - Measurement - Aux A	current (mA)	No	No
 0/2/30	Current - Measurement - Aux B	current (mA)	No	No
 0/2/31	Current - Total - Measurement	current (mA)	No	No
 0/2/32	Power - Measurement - Bus	power (W)	No	No
 0/2/33	Power - Measurement - Aux A	power (W)	No	No
 0/2/34	Power - Measurement - Aux B	power (W)	No	No
 0/2/35	Power - Total - Measurement	power (W)	No	No
 0/2/36	Temperature - Measurement	temperature (°C)	No	No
 0/2/37	Current telegram rate % (per second)	percentage (0..100%)	No	No
 0/2/38	Average telegram rate % (per second)	percentage (0..100%)	No	No
 0/2/39	Total emmited energy lifetime	active energy (Wh)	No	No
 0/2/40	Total emmited energy since power on	active energy (Wh)	No	No
 0/2/41	Total emmited energy since last analysis reset	active energy (Wh)	No	No
 0/2/42	Total consumed energy lifetime	active energy (Wh)	No	No
 0/2/43	Total consumed energy since power on	active energy (Wh)	No	No
 0/2/44	Total consumed energy since last analysis reset	active energy (Wh)	No	No
 0/2/45	Summer time (1=Summer / 0=Winter) - Status - calendar	boolean	No	No
 0/3	( POWER SUPPLY ) - KNX LINE #3 - ΙΣΟΓΕΙΟ			No
 0/3/0	Number of power failures - Status	pulses	No	No
 0/3/1	Last power failure - clock - Status	time of day	No	No
 0/3/2	Last power failure - date - Status	date	No	No
 0/3/3	Number of bus resets - Status	pulses	No	No
 0/3/4	Last Bus Reset - clock - Status	time of day	No	No
 0/3/5	Last Bus Reset - date - Status	date	No	No
 0/3/6	Number of voltage reset - Aux A - Status	pulses	No	No
 0/3/7	Last voltage reset - Aux A - clock - Status	time of day	No	No
 0/3/8	Last voltage reset - Aux A - Status	date	No	No
 0/3/9	Number of bus restarts - Status	pulses	No	No















Address	Name	Type	Central	Pass through Line Coupler
0/3	( POWER SUPPLY ) - KNX LINE #3 - ΙΣΟΓΕΙΟ			No
0/3/9	Number of bus restarts - Status	pulses	No	No
0/3/10	Last bus restart - clock - Status	time of day	No	No
0/3/11	Last bus restart - date - Status	date	No	No
0/3/12	Analysis reset - Trigger	trigger	No	No
0/3/13	Output status information - Text message	Character String (ISO 8859-1)	No	No
0/3/14	Operating hours lifetime - Status	time (h)	No	No
0/3/15	Operating seconds lifetime - Status	time lag (s)	No	No
0/3/16	Remote Bus Reset - Trigger	trigger	No	No
0/3/17	Remote voltage reset - Aux A - Trigger	trigger	No	No
0/3/18	Clock - Set/query time	time of day	No	No
0/3/19	Date - Set/query time	date	No	No
0/3/20	Clock valid - Status	boolean	No	No
0/3/21	Date calid - Status	boolean	No	No
0/3/22	Send time - Trigger	trigger	No	No
0/3/23	Working day (Mon - Fri) - Status - calendar	boolean	No	No
0/3/24	Request meuasured values - Measurement	trigger	No	No
0/3/25	Voltage - Measurement - Bus	electric potential (V)	No	No
0/3/26	Voltage - Measurement - Aux A	electric potential (V)	No	No
0/3/27	Voltage - Measurement - Aux B	electric potential (V)	No	No
0/3/28	Current - Measurement - Bus	current (mA)	No	No
0/3/29	Current - Measurement - Aux A	current (mA)	No	No
0/3/30	Current - Measurement - Aux B	current (mA)	No	No
0/3/31	Current - Total - Measurement	current (mA)	No	No
0/3/32	Power - Measurement - Bus	power (W)	No	No
0/3/33	Power - Measurement - Aux A	power (W)	No	No
0/3/34	Power - Measurement - Aux B	power (W)	No	No
0/3/35	Power - Total - Measurement	power (W)	No	No
0/3/36	Temperature - Measurement	temperature (°C)	No	No
0/3/37	Current telegram rate % (per second)	percentage (0..100%)	No	No
0/3/38	Average telegram rate % (per second)	percentage (0..100%)	No	No
0/3/39	Total emmited energy lifetime	active energy (Wh)	No	No
0/3/40	Total emmited energy since power on	active energy (Wh)	No	No
0/3/41	Total emmited energy since last analysis reset	active energy (Wh)	No	No
0/3/42	Total consumed energy lifetime	active energy (Wh)	No	No
0/3/43	Total consumed energy since power on	active energy (Wh)	No	No
0/3/44	Total consumed energy since last analysis reset	active energy (Wh)	No	No
0/3/45	Summer time (1=Summer / 0=Winter) - Status - calendar	boolean	No	No




































Address Description Comments	Name	Type	Central	Pass through Line Coupler
 0/4	( POWER SUPPLY ) - KNX LINE #4 - A' OP. & ΔΩMA			No
 0/4/0	Number of power failures - Status	pulses	No	No
 0/4/1	Last power failure - clock - Status	time of day	No	No
 0/4/2	Last power failure - date - Status	date	No	No
 0/4/3	Number of bus resets - Status	pulses	No	No
 0/4/4	Last Bus Reset - clock - Status	time of day	No	No
 0/4/5	Last Bus Reset - date - Status	date	No	No
 0/4/6	Number of voltage reset - Aux A - Status	pulses	No	No
 0/4/7	Last voltage reset - Aux A - clock - Status	time of day	No	No
 0/4/8	Last voltage reset - Aux A - Status	date	No	No
 0/4/9	Number of bus restarts - Status	pulses	No	No
 0/4/10	Last bus restart - clock - Status	time of day	No	No
 0/4/11	Last bus restart - date - Status	date	No	No
 0/4/12	Analysis reset - Trigger	trigger	No	No
 0/4/13	Output status information - Text message	Character String (ISO 8859-1)	No	No
 0/4/14	Operating hours lifetime - Status	time (h)	No	No
 0/4/15	Operating seconds lifetime - Status	time lag (s)	No	No
 0/4/16	Remote Bus Reset - Trigger	trigger	No	No
 0/4/17	Remote voltage reset - Aux A - Trigger	trigger	No	No
 0/4/18	Clock - Set/query time	time of day	No	No
 0/4/19	Date - Set/query time	date	No	No
 0/4/20	Clock valid - Status	boolean	No	No
 0/4/21	Date valid - Status	boolean	No	No
 0/4/22	Send time - Trigger	trigger	No	No
 0/4/23	Working day (Mon - Fri) - Status - calendar	boolean	No	No
 0/4/24	Request measured values - Measurement	trigger	No	No
 0/4/25	Voltage - Measurement - Bus	electric potential (V)	No	No
 0/4/26	Voltage - Measurement - Aux A	electric potential (V)	No	No
 0/4/27	Voltage - Measurement - Aux B	electric potential (V)	No	No
 0/4/28	Current - Measurement - Bus	current (mA)	No	No
 0/4/29	Current - Measurement - Aux A	current (mA)	No	No
 0/4/30	Current - Measurement - Aux B	current (mA)	No	No
 0/4/31	Current - Total - Measurement	current (mA)	No	No
 0/4/32	Power - Measurement - Bus	power (W)	No	No
 0/4/33	Power - Measurement - Aux A	power (W)	No	No
 0/4/34	Power - Measurement - Aux B	power (W)	No	No
 0/4/35	Power - Total - Measurement	power (W)	No	No
 0/4/36	Temperature - Measurement	temperature (°C)	No	No
 0/4/37	Current telegram rate % (per second)	percentage (0..100%)	No	No

Address Description Comments	Name	Type	Central	Pass through Line Coupler
 0/4	( POWER SUPPLY ) - KNX LINE #4 - A' OP. & ΔΩMA			No
 0/4/37	Current telegram rate % (per second)	percentage (0..100%)	No	No
 0/4/38	Average telegram rate % (per second)	percentage (0..100%)	No	No
 0/4/39	Total emitted energy lifetime	active energy (Wh)	No	No
 0/4/40	Total emitted energy since power on	active energy (Wh)	No	No
 0/4/41	Total emitted energy since last analysis reset	active energy (Wh)	No	No
 0/4/42	Total consumed energy lifetime	active energy (Wh)	No	No
 0/4/43	Total consumed energy since power on	active energy (Wh)	No	No
 0/4/44	Total consumed energy since last analysis reset	active energy (Wh)	No	No
 0/4/45	Summer time (1=Summer / 0=Winter) - Status - calendar	boolean	No	No
 0/5	ELECTRICAL ENERGY			No
 0/5/0	TOTAL - Tariff	tariff (0..255)	No	No
 0/5/1	TOTAL - Active power	power (W)	No	No
 0/5/2	TOTAL - Apparent power	4-byte float value	No	No
 0/5/3	TOTAL - Reactive power	4-byte float value	No	No
 0/5/4	TOTAL - Total imported active energy	active energy (Wh)	No	No
 0/5/5	TOTAL - Partial imported active energy	active energy (Wh)	No	No
 0/5/6	TOTAL - Voltage	electric potential (V)	No	No
 0/5/7	TOTAL - Current	electric current (A)	No	No
 0/5/8	TOTAL - Power factor	power factor (cos Φ)	No	No
 0/5/9	TOTAL - Energy direction	1-bit	No	No
 0/5/10	TOTAL - Reactive energy type	1-bit	No	No
 0/5/11	TOTAL - Active power timestamped	12 bytes	No	No
 0/5/12	TOTAL - Apparent power timestamped	12 bytes	No	No
 0/5/13	TOTAL - Reactive power timestamped	12 bytes	No	No
 0/5/14	TOTAL - Voltage timestamped	12 bytes	No	No
 0/5/15	TOTAL - Current timestamped	12 bytes	No	No
 0/5/16	TOTAL - Power factor timestamped	12 bytes	No	No
 0/5/17	TOTAL - Overvoltage alarm	alarm	No	No
 0/5/18	TOTAL - Undervoltage alarm	alarm	No	No
 0/5/19	TOTAL - Overconsumption alarm	alarm	No	No
 0/5/20	GENERAL - Date and time request	trigger	No	No
 0/5/21	GENERAL - Wrong meter type	alarm	No	No
 0/5/22	GENERAL - Meter communication loss	alarm	No	No
 0/5/23	GENERAL - Net frequency	frequency (Hz)	No	No
 0/5/24	GENERAL - Phase sequence error	alarm	No	No
 0/5/25	Tariff	tariff (0..255)	No	No
 0/6	WEATHER STATION			No
 0/6/0	Exterior Brightness	lux (Lux)	No	No

Address	Name	Type	Central	Pass through Line Coupler
0/6	WEATHER STATION			No
0/6/1	Exterior Temperature	temperature (°C)	No	No
0/6/2	Exterior Temperature feels like	temperature (°C)	No	No
0/6/3	Exterior Dew Point	temperature (°C)	No	No
0/6/4	Exterior Humidity	humidity (%)	No	No
0/6/5	Exterior Humidity Absolute (g/kg)	amplitude	No	No
0/6/6	Exterior Humidity Absolute (g/cubic meter)	2-byte float value	No	No
0/6/7	Day / Night (indication)	switch	No	No
0/6/8	Rain (indication)	switch	No	No
0/6/9	Wind Speed (Km/h)	wind speed (km/h)	No	No
0/6/10	Wind Speed (Beaufort)	wind force scale (0..12)	No	No
0/6/11	Wind Speed (degrees)	angle (degree)	No	No
0/6/12	Wind Speed (Alarm 1)	switch	No	No
0/6/13	Date	date	No	No
0/6/14	Time	time of day	No	No
0/6/15	ΧΡΟΝΟΠΡΟΓΡΑΜΜΑ ΑΝΑΚΥΚΛΟΦΟΡΙΑΣ ( 1 )	switch	No	No
0/6/16	Twilight switch 1 - Output	switch	No	No
0/6/17	Twilight switch 2 - Output	switch	No	No
0/6/18	Twilight switch 3 - Output	switch	No	No
0/6/19	Twilight switch 4 - Output	switch	No	No
0/6/20	GARAGE - ΕΞΑΕΡΙΣΜΟΣ ΠΡΟΓΡΑΜΜΑ ( 1 )	switch	No	No
0/6/21	GARAGE - ΕΞΑΕΡΙΣΜΟΣ ΠΡΟΓΡΑΜΜΑ ( 2 )	switch	No	No
0/6/22	GARAGE - ΕΞΑΕΡΙΣΜΟΣ ΠΡΟΓΡΑΜΜΑ ( 3 )	switch	No	No
0/6/23	GARAGE - ΕΞΑΕΡΙΣΜΟΣ ΠΡΟΓΡΑΜΜΑ ( 4 )	switch	No	No
0/6/24	GARAGE - ΕΞΑΕΡΙΣΜΟΣ ΠΡΟΓΡΑΜΜΑ ( 5 )	switch	No	No
0/6/25	GARAGE - ΕΞΑΕΡΙΣΜΟΣ ΠΡΟΓΡΑΜΜΑ ( 6 )	switch	No	No
0/6/26	GARAGE - ΕΞΑΕΡΙΣΜΟΣ ΠΡΟΓΡΑΜΜΑ ( 7 )	switch	No	No
0/6/27	GARAGE - ΕΞΑΕΡΙΣΜΟΣ ΠΡΟΓΡΑΜΜΑ ( 8 )	switch	No	No
1	ΦΩΤΙΣΜΟΣ DALI			No
1/0	B' ΥΠΟΓΕΙΟ			No
1/0/0	ΚΥΚΛΟΙ - Switching - Setting	switch	No	No
1/0/1	ΚΥΚΛΟΙ - Switching - Status	switch	No	No
1/0/2	ΚΥΚΛΟΙ - Dimming - Default	dimming control	No	No
1/0/3	ΚΥΚΛΟΙ - Brightness value - Setting	percentage (0..100%)	No	No
1/0/4	ΚΥΚΛΟΙ - Brightness value - Status	percentage (0..100%)	No	No
1/0/5	ΚΛΙΜΑΚΟΣΤΑΣΙΟ Β' ΥΠ. -> Α' ΥΠ. - Switching - Setting	switch	No	No
1/0/6	ΚΛΙΜΑΚΟΣΤΑΣΙΟ Β' ΥΠ. -> Α' ΥΠ. - Switching - Status	switch	No	No
1/0/7	ΚΛΙΜΑΚΟΣΤΑΣΙΟ Β' ΥΠ. -> Α' ΥΠ. - Dimming - Default	dimming control	No	No
1/0/8	ΚΛΙΜΑΚΟΣΤΑΣΙΟ Β' ΥΠ. -> Α' ΥΠ. - Brightness value - Setting	percentage (0..100%)	No	No

Address	Name	Type	Central	Pass through Line Coupler
1/0	B' ΥΠΟΓΕΙΟ			No
1/0/9	ΚΛΙΜΑΚΟΣΤΑΣΙΟ Β' ΥΠ. -> Α' ΥΠ. - Brightness value - Status	percentage (0..100%)	No	No
1/0/10	SPOTS ΚΟΥΖΙΝΑ - Switching - Setting	switch	No	No
1/0/11	SPOTS ΚΟΥΖΙΝΑ - Switching - Status	switch	No	No
1/0/12	SPOTS ΚΟΥΖΙΝΑ - Dimming - Default	dimming control	No	No
1/0/13	SPOTS ΚΟΥΖΙΝΑ - Brightness value - Setting	percentage (0..100%)	No	No
1/0/14	SPOTS ΚΟΥΖΙΝΑ - Brightness value - Status	percentage (0..100%)	No	No
1/0/15	SPOTS GARAGE ΜΙΚΡΟ - Switching - Setting	switch	No	No
1/0/16	SPOTS GARAGE ΜΙΚΡΟ - Switching - Status	switch	No	No
1/0/17	SPOTS GARAGE ΜΙΚΡΟ - Dimming - Default	dimming control	No	No
1/0/18	SPOTS GARAGE ΜΙΚΡΟ - Brightness value - Setting	percentage (0..100%)	No	No
1/0/19	SPOTS GARAGE ΜΙΚΡΟ - Brightness value - Status	percentage (0..100%)	No	No
1/0/20	ΡΑΦΙΑ ΚΟΥΖΙΝΑΣ - Switching - Setting	switch	No	No
1/0/21	ΡΑΦΙΑ ΚΟΥΖΙΝΑΣ - Switching - Status	switch	No	No
1/0/22	ΡΑΦΙΑ ΚΟΥΖΙΝΑΣ - Dimming - Default	dimming control	No	No
1/0/23	ΡΑΦΙΑ ΚΟΥΖΙΝΑΣ - Brightness value - Setting	percentage (0..100%)	No	No
1/0/24	ΡΑΦΙΑ ΚΟΥΖΙΝΑΣ - Brightness value - Status	percentage (0..100%)	No	No
1/0/25	WC SPOTS - Switching - Setting	switch	No	No
1/0/26	WC SPOTS - Switching - Status	switch	No	No
1/0/27	WC SPOTS Dimming - Default	dimming control	No	No
1/0/28	WC SPOTS - Brightness value - Setting	percentage (0..100%)	No	No
1/0/29	WC SPOTS - Brightness value - Status	percentage (0..100%)	No	No
1/0/30	UP - RED - On/Off	switch	No	No
1/0/31	UP - RED - Status	switch	No	No
1/0/32	UP - RED - Dimming	dimming control	No	No
1/0/33	UP - RED - Value %	percentage (0..100%)	No	No
1/0/34	UP - RED - Status %	percentage (0..100%)	No	No
1/0/35	UP - GREEN - On/Off	switch	No	No
1/0/36	UP - GREEN - Status	switch	No	No
1/0/37	UP - GREEN - Dimming	dimming control	No	No
1/0/38	UP - GREEN - Value %	percentage (0..100%)	No	No
1/0/39	UP - GREEN - Status %	percentage (0..100%)	No	No
1/0/40	UP - BLUE - On/Off	switch	No	No
1/0/41	UP - BLUE - Status	switch	No	No

Address Description Comments	Name	Type	Central	Pass through Line Coupler
 1/0	B' ΥΠΟΓΕΙΟ			No
 1/0/42	UP - BLUE - Dimming	dimming control	No	No
 1/0/43	UP - BLUE - Value %	percentage (0..100%)	No	No
 1/0/44	UP - BLUE - Status %	percentage (0..100%)	No	No
 1/0/45	UP - WHITE - On/Off	switch	No	No
 1/0/46	UP - WHITE - Status	switch	No	No
 1/0/47	UP - WHITE - Dimming	dimming control	No	No
 1/0/48	UP - WHITE - Value %	percentage (0..100%)	No	No
 1/0/49	UP - WHITE - Status %	percentage (0..100%)	No	No
 1/0/50	DOWN - RED - On/Off	switch	No	No
 1/0/51	DOWN - RED - Status	switch	No	No
 1/0/52	DOWN - RED - Dimming	dimming control	No	No
 1/0/53	DOWN - RED - Value %	percentage (0..100%)	No	No
 1/0/54	DOWN - RED - Status %	percentage (0..100%)	No	No
 1/0/55	DOWN - GREEN - On/Off	switch	No	No
 1/0/56	DOWN - GREEN - Status	switch	No	No
 1/0/57	DOWN - GREEN - Dimming	dimming control	No	No
 1/0/58	DOWN - GREEN - Value %	percentage (0..100%)	No	No
 1/0/59	DOWN - GREEN - Status %	percentage (0..100%)	No	No
 1/0/60	DOWN - BLUE - On/Off	switch	No	No
 1/0/61	DOWN - BLUE - Status	switch	No	No
 1/0/62	DOWN - BLUE - Dimming	dimming control	No	No
 1/0/63	DOWN - BLUE - Value %	percentage (0..100%)	No	No
 1/0/64	DOWN - BLUE - Status %	percentage (0..100%)	No	No
 1/0/65	DOWN - WHITE - On/Off	switch	No	No
 1/0/66	DOWN - WHITE - Status	switch	No	No
 1/0/67	DOWN - WHITE - Dimming	dimming control	No	No
 1/0/68	DOWN - WHITE - Value %	percentage (0..100%)	No	No
 1/0/69	DOWN - WHITE - Status %	percentage (0..100%)	No	No
 1/0/70	WC COVE - Switching - Setting	switch	No	No
 1/0/71	WC COVE - Switching - Status	switch	No	No
 1/0/72	WC COVE - Dimming - Default	dimming control	No	No
 1/0/73	WC COVE - Brightness value - Setting	percentage (0..100%)	No	No
 1/0/74	WC COVE - Brightness value - Status	percentage (0..100%)	No	No





















Address Description Comments	Name	Type	Central	Pass through Line Coupler
 1/0	B' ΥΠΟΓΕΙΟ			No
 1/0/75	ELEVATOR RED - Switching - Setting	switch	No	No
 1/0/76	ELEVATOR RED - Switching - Status	switch	No	No
 1/0/77	ELEVATOR RED - Dimming - Default	dimming control	No	No
 1/0/78	ELEVATOR RED - Brightness value - Setting	percentage (0..100%)	No	No
 1/0/79	ELEVATOR RED - Brightness value - Status	percentage (0..100%)	No	No
 1/0/80	ELEVATOR GREEN - Switching - Setting	switch	No	No
 1/0/81	ELEVATOR GREEN - Switching - Status	switch	No	No
 1/0/82	ELEVATOR GREEN - Dimming - Default	dimming control	No	No
 1/0/83	ELEVATOR GREEN - Brightness value - Setting	percentage (0..100%)	No	No
 1/0/84	ELEVATOR GREEN - Brightness value - Status	percentage (0..100%)	No	No
 1/0/85	ELEVATOR BLUE - Switching - Setting	switch	No	No
 1/0/86	ELEVATOR BLUE - Switching - Status	switch	No	No
 1/0/87	ELEVATOR BLUE - Dimming - Default	dimming control	No	No
 1/0/88	ELEVATOR BLUE - Brightness value - Setting	percentage (0..100%)	No	No
 1/0/89	ELEVATOR BLUE - Brightness value - Status	percentage (0..100%)	No	No
 1/0/90	ELEVATOR WHITE - Switching - Setting	switch	No	No
 1/0/91	ELEVATOR WHITE - Switching - Status	switch	No	No
 1/0/92	ELEVATOR WHITE - Dimming - Default	dimming control	No	No
 1/0/93	ELEVATOR WHITE - Brightness value - Setting	percentage (0..100%)	No	No
 1/0/94	ELEVATOR WHITE - Brightness value - Status	percentage (0..100%)	No	No
 1/0/95	ΚΑΘΕΤΑ ΦΩΤΑ GARAGE - Switching - Setting	switch	No	No
 1/0/96	ΚΑΘΕΤΑ ΦΩΤΑ GARAGE - Switching - Status	switch	No	No
 1/0/97	ΚΑΘΕΤΑ ΦΩΤΑ GARAGE - Dimming - Default	dimming control	No	No
 1/0/98	ΚΑΘΕΤΑ ΦΩΤΑ GARAGE - Brightness value - Setting	percentage (0..100%)	No	No
 1/0/99	ΚΑΘΕΤΑ ΦΩΤΑ GARAGE - Brightness value - Status	percentage (0..100%)	No	No
 1/1	A' ΥΠΟΓΕΙΟ			No
 1/1/0	SPOTS ΝΗΣΙΔΑΣ - Switching - Setting	switch	No	No
 1/1/1	SPOTS ΝΗΣΙΔΑΣ - Switching - Status	switch	No	No
 1/1/2	SPOTS ΝΗΣΙΔΑΣ - Dimming - Default	dimming control	No	No
 1/1/3	SPOTS ΝΗΣΙΔΑΣ - Brightness value - Setting	percentage (0..100%)	No	No
 1/1/4	SPOTS ΝΗΣΙΔΑΣ - Brightness value - Status	percentage (0..100%)	No	No
 1/1/5	SPOTS ΚΟΥΖΙΝΑΣ - Switching - Setting	switch	No	No
 1/1/6	SPOTS ΚΟΥΖΙΝΑΣ - Switching - Status	switch	No	No
 1/1/7	SPOTS ΚΟΥΖΙΝΑΣ - Dimming - Default	dimming control	No	No

Address	Name	Type	Central	Pass through Line Coupler
1/1	A' ΥΠΟΓΕΙΟ			No
1/1/8	SPOTS ΚΟΥΖΙΝΑΣ - Brightness value - Setting	percentage (0..100%)	No	No
1/1/9	SPOTS ΚΟΥΖΙΝΑΣ - Brightness value - Status	percentage (0..100%)	No	No
1/1/15	ΚΛΙΜΑΚΟΣΤΑΣΙΟ Α' ΥΠ - ΙΣ - Switching - Setting	switch	No	No
1/1/16	ΚΛΙΜΑΚΟΣΤΑΣΙΟ Α' ΥΠ - ΙΣ Switching - Status	switch	No	No
1/1/17	ΚΛΙΜΑΚΟΣΤΑΣΙΟ Α' ΥΠ - ΙΣ - Dimming - Default	dimming control	No	No
1/1/18	ΚΛΙΜΑΚΟΣΤΑΣΙΟ Α' ΥΠ - ΙΣ - Brightness value - Setting	percentage (0..100%)	No	No
1/1/19	ΚΛΙΜΑΚΟΣΤΑΣΙΟ Α' ΥΠ - ΙΣ - Brightness value - Status	percentage (0..100%)	No	No
1/1/20	ΓΡΑΜΜΙΚΟ GYM - Switching - Setting	switch	No	No
1/1/21	ΓΡΑΜΜΙΚΟ GYM - Switching - Status	switch	No	No
1/1/22	ΓΡΑΜΜΙΚΟ GYM - Dimming - Default	dimming control	No	No
1/1/23	ΓΡΑΜΜΙΚΟ GYM - Brightness value - Setting	percentage (0..100%)	No	No
1/1/24	ΓΡΑΜΜΙΚΟ GYM - Brightness value - Status	percentage (0..100%)	No	No
1/1/25	ΚΡΥΦΟΣ GYM - Switching - Setting	switch	No	No
1/1/26	ΚΡΥΦΟΣ GYM - Switching - Status	switch	No	No
1/1/27	ΚΡΥΦΟΣ GYM - Dimming - Default	dimming control	No	No
1/1/28	ΚΡΥΦΟΣ GYM - Brightness value - Setting	percentage (0..100%)	No	No
1/1/29	ΚΡΥΦΟΣ GYM - Brightness value - Status	percentage (0..100%)	No	No
1/1/30	SPOTS ΕΞΩ ΑΠΟ LAUNDRY - Switching - Setting	switch	No	No
1/1/31	SPOTS ΕΞΩ ΑΠΟ LAUNDRY - Switching - Status	switch	No	No
1/1/32	SPOTS ΕΞΩ ΑΠΟ LAUNDRY - Dimming - Default	dimming control	No	No
1/1/33	SPOTS ΕΞΩ ΑΠΟ LAUNDRY - Brightness value - Setting	percentage (0..100%)	No	No
1/1/34	SPOTS ΕΞΩ ΑΠΟ LAUNDRY - Brightness value - Status	percentage (0..100%)	No	No
1/1/35	SPOTS ΠΛΑΤΥΣΚΑΛΟ Α' ΥΠ - Switching - Setting	switch	No	No
1/1/36	SPOTS ΠΛΑΤΥΣΚΑΛΟ Α' ΥΠ - Switching - Status	switch	No	No
1/1/37	SPOTS ΠΛΑΤΥΣΚΑΛΟ Α' ΥΠ - Dimming - Default	dimming control	No	No
1/1/38	SPOTS ΠΛΑΤΥΣΚΑΛΟ Α' ΥΠ - Brightness value - Setting	percentage (0..100%)	No	No
1/1/39	SPOTS ΠΛΑΤΥΣΚΑΛΟ Α' ΥΠ - Brightness value - Status	percentage (0..100%)	No	No
1/1/40	SPOTS ΛΟΥΤΡΟ ΚΟΥΖΙΝΑΣ - Switching - Setting	switch	No	No
1/1/41	SPOTS ΛΟΥΤΡΟ ΚΟΥΖΙΝΑΣ - Switching - Status	switch	No	No
1/1/42	SPOTS ΛΟΥΤΡΟ ΚΟΥΖΙΝΑΣ - Dimming - Default	dimming control	No	No
1/1/43	SPOTS ΛΟΥΤΡΟ ΚΟΥΖΙΝΑΣ - Brightness value - Setting	percentage (0..100%)	No	No
1/1/44	SPOTS ΛΟΥΤΡΟ ΚΟΥΖΙΝΑΣ - Brightness value - Status	percentage (0..100%)	No	No
1/1/45	SPOTS ΔΙΑΔΡΟΜΟΥ ΚΟΥΖΙΝΑΣ - Switching - Setting	switch	No	No



































Address	Name	Type	Central	Pass through Line Coupler
1/1	A' ΥΠΟΓΕΙΟ			No
1/1/46	SPOTS ΔΙΑΔΡΟΜΟΥ ΚΟΥΖΙΝΑΣ - Switching - Status	switch	No	No
1/1/47	SPOTS ΔΙΑΔΡΟΜΟΥ ΚΟΥΖΙΝΑΣ - Dimming - Default	dimming control	No	No
1/1/48	SPOTS ΔΙΑΔΡΟΜΟΥ ΚΟΥΖΙΝΑΣ - Brightness value - Setting	percentage (0..100%)	No	No
1/1/49	SPOTS ΔΙΑΔΡΟΜΟΥ ΚΟΥΖΙΝΑΣ - Brightness value - Status	percentage (0..100%)	No	No
1/1/50	ΚΡΥΦΟΣ ΞΕΝΩΝΑΣ - Switching - Setting	switch	No	No
1/1/51	ΚΡΥΦΟΣ ΞΕΝΩΝΑΣ - Switching - Status	switch	No	No
1/1/52	ΚΡΥΦΟΣ ΞΕΝΩΝΑΣ - Dimming - Default	dimming control	No	No
1/1/53	ΚΡΥΦΟΣ ΞΕΝΩΝΑΣ - Brightness value - Setting	percentage (0..100%)	No	No
1/1/54	ΚΡΥΦΟΣ ΞΕΝΩΝΑΣ - Brightness value - Status	percentage (0..100%)	No	No
1/1/55	SPOTS ΞΕΝΩΝΑΣ - Switching - Setting	switch	No	No
1/1/56	SPOTS ΞΕΝΩΝΑΣ - Switching - Status	switch	No	No
1/1/57	SPOTS ΞΕΝΩΝΑΣ - Dimming - Default	dimming control	No	No
1/1/58	SPOTS ΞΕΝΩΝΑΣ - Brightness value - Setting	percentage (0..100%)	No	No
1/1/59	SPOTS ΞΕΝΩΝΑΣ - Brightness value - Status	percentage (0..100%)	No	No
1/1/60	SPOTS ΞΕΝΩΝΑΣ ΝΤΟΥΖ - Switching - Setting	switch	No	No
1/1/61	SPOTS ΞΕΝΩΝΑΣ ΝΤΟΥΖ - Switching - Status	switch	No	No
1/1/62	SPOTS ΞΕΝΩΝΑΣ ΝΤΟΥΖ - Dimming - Default	dimming control	No	No
1/1/63	SPOTS ΞΕΝΩΝΑΣ ΝΤΟΥΖ - Brightness value - Setting	percentage (0..100%)	No	No
1/1/64	SPOTS ΞΕΝΩΝΑΣ ΝΤΟΥΖ - Brightness value - Status	percentage (0..100%)	No	No
1/1/65	SPOTS ΠΙΝΑΚΕΣ - Switching - Setting	switch	No	No
1/1/66	SPOTS ΠΙΝΑΚΕΣ - Switching - Status	switch	No	No
1/1/67	SPOTS ΠΙΝΑΚΕΣ - Dimming - Default	dimming control	No	No
1/1/68	SPOTS ΠΙΝΑΚΕΣ - Brightness value - Setting	percentage (0..100%)	No	No
1/1/69	SPOTS ΠΙΝΑΚΕΣ - Brightness value - Status	percentage (0..100%)	No	No
1/1/70	ΚΡΥΦΟΣ ΚΑΘΙΣΤΙΚΟΥ - Switching - Setting	switch	No	No
1/1/71	ΚΡΥΦΟΣ ΚΑΘΙΣΤΙΚΟΥ - Switching - Status	switch	No	No
1/1/72	ΚΡΥΦΟΣ ΚΑΘΙΣΤΙΚΟΥ - Dimming - Default	dimming control	No	No
1/1/73	ΚΡΥΦΟΣ ΚΑΘΙΣΤΙΚΟΥ - Brightness value - Setting	percentage (0..100%)	No	No
1/1/74	ΚΡΥΦΟΣ ΚΑΘΙΣΤΙΚΟΥ - Brightness value - Status	percentage (0..100%)	No	No
1/1/75	SPOTS ΚΟΥΖΙΝΑΚΙ - Switching - Setting	switch	No	No
1/1/76	SPOTS ΚΟΥΖΙΝΑΚΙ - Switching - Status	switch	No	No
1/1/77	SPOTS ΚΟΥΖΙΝΑΚΙ - Dimming - Default	dimming control	No	No
1/1/78	SPOTS ΚΟΥΖΙΝΑΚΙ - Brightness value - Setting	percentage (0..100%)	No	No










Address	Name	Type	Central	Pass through Line Coupler
1/1	A' ΥΠΟΓΕΙΟ			No
1/1/79	SPOTS ΚΟΥΖΙΝΑΚΙ - Brightness value - Status	percentage (0..100%)	No	No
1/1/80	SPOTS ΚΑΘΙΣΤΙΚΟ ΜΙΚΡΟ - Switching - Setting	switch	No	No
1/1/81	SPOTS ΚΑΘΙΣΤΙΚΟ ΜΙΚΡΟ - Switching - Status	switch	No	No
1/1/82	SPOTS ΚΑΘΙΣΤΙΚΟ ΜΙΚΡΟ - Dimming - Default	dimming control	No	No
1/1/83	SPOTS ΚΑΘΙΣΤΙΚΟ ΜΙΚΡΟ - Brightness value - Setting	percentage (0..100%)	No	No
1/1/84	SPOTS ΚΑΘΙΣΤΙΚΟ ΜΙΚΡΟ - Brightness value - Status	percentage (0..100%)	No	No
1/1/85	3 SPOTS ΚΑΘΙΣΤΙΚΟ ΠΙΣΙΝΑ - Switching - Setting	switch	No	No
1/1/86	3 SPOTS ΚΑΘΙΣΤΙΚΟ ΠΙΣΙΝΑ - Switching - Status	switch	No	No
1/1/87	3 SPOTS ΚΑΘΙΣΤΙΚΟ ΠΙΣΙΝΑ - Dimming - Default	dimming control	No	No
1/1/88	3 SPOTS ΚΑΘΙΣΤΙΚΟ ΠΙΣΙΝΑ - Brightness value - Setting	percentage (0..100%)	No	No
1/1/89	3 SPOTS ΚΑΘΙΣΤΙΚΟ ΠΙΣΙΝΑ - Brightness value - Status	percentage (0..100%)	No	No
1/1/90	SPOTS ΠΑΡΑΘ. ΠΙΣΙΝΑ - Switching - Setting	switch	No	No
1/1/91	SPOTS ΠΑΡΑΘ. ΠΙΣΙΝΑ - Switching - Status	switch	No	No
1/1/92	SPOTS ΠΑΡΑΘ. ΠΙΣΙΝΑ - Dimming - Default	dimming control	No	No
1/1/93	SPOTS ΠΑΡΑΘ. ΠΙΣΙΝΑ - Brightness value - Setting	percentage (0..100%)	No	No
1/1/94	SPOTS ΠΑΡΑΘ. ΠΙΣΙΝΑ - Brightness value - Status	percentage (0..100%)	No	No
1/1/95	SPOTS ΓΩΝΙΑ ΣΚΑΛΑ - Switching - Setting	switch	No	No
1/1/96	SPOTS ΓΩΝΙΑ ΣΚΑΛΑ - Switching - Status	switch	No	No
1/1/97	SPOTS ΓΩΝΙΑ ΣΚΑΛΑ - Dimming - Default	dimming control	No	No
1/1/98	SPOTS ΓΩΝΙΑ ΣΚΑΛΑ - Brightness value - Setting	percentage (0..100%)	No	No
1/1/99	SPOTS ΓΩΝΙΑ ΣΚΑΛΑ - Brightness value - Status	percentage (0..100%)	No	No
1/1/100	3 SPOTS ΚΑΘΙΣΤΙΚΟ ΜΙΚΡΟ - Switching - Setting	switch	No	No
1/1/101	3 SPOTS ΚΑΘΙΣΤΙΚΟ ΜΙΚΡΟ - Switching - Status	switch	No	No
1/1/102	3 SPOTS ΚΑΘΙΣΤΙΚΟ ΜΙΚΡΟ - Dimming - Default	dimming control	No	No
1/1/103	3 SPOTS ΚΑΘΙΣΤΙΚΟ ΜΙΚΡΟ - Brightness value - Setting	percentage (0..100%)	No	No
1/1/104	3 SPOTS ΚΑΘΙΣΤΙΚΟ ΜΙΚΡΟ - Brightness value - Status	percentage (0..100%)	No	No
1/1/105	ΓΡΑΜΜΙΚΟ PANTRY - Switching - Setting	switch	No	No
1/1/106	ΓΡΑΜΜΙΚΟ PANTRY - Switching - Status	switch	No	No
1/1/107	ΓΡΑΜΜΙΚΟ PANTRY - Dimming - Default	dimming control	No	No
1/1/108	ΓΡΑΜΜΙΚΟ PANTRY - Brightness value - Setting	percentage (0..100%)	No	No
1/1/109	ΓΡΑΜΜΙΚΟ PANTRY - Brightness value - Status	percentage (0..100%)	No	No
1/1/110	SPOTS ΚΑΘΙΣΤΙΚΟ ΠΙΣΙΝΑ - Switching - Setting	switch	No	No
1/1/111	SPOTS ΚΑΘΙΣΤΙΚΟ ΠΙΣΙΝΑ - Switching - Status	switch	No	No



































Address	Name	Type	Central	Pass through Line Coupler
1/1	A' ΥΠΟΓΕΙΟ			No
1/1/112	SPOTS ΚΑΘΙΣΤΙΚΟ ΠΙΣΙΝΑ - Dimming - Default	dimming control	No	No
1/1/113	SPOTS ΚΑΘΙΣΤΙΚΟ ΠΙΣΙΝΑ - Brightness value - Setting	percentage (0..100%)	No	No
1/1/114	SPOTS ΚΑΘΙΣΤΙΚΟ ΠΙΣΙΝΑ - Brightness value - Status	percentage (0..100%)	No	No
1/1/115	ΠΑΓΚΟΣ ΚΟΥΖΙΝΑΚΙ - Switching - Setting	switch	No	No
1/1/116	ΠΑΓΚΟΣ ΚΟΥΖΙΝΑΚΙ - Switching - Status	switch	No	No
1/1/117	ΠΑΓΚΟΣ ΚΟΥΖΙΝΑΚΙ - Dimming - Default	dimming control	No	No
1/1/118	ΠΑΓΚΟΣ ΚΟΥΖΙΝΑΚΙ - Brightness value - Setting	percentage (0..100%)	No	No
1/1/119	ΠΑΓΚΟΣ ΚΟΥΖΙΝΑΚΙ - Brightness value - Status	percentage (0..100%)	No	No
1/1/120	SPOTS ΝΤΟΥΖ ΜΑΙДС - Switching - Setting	switch	No	No
1/1/121	SPOTS ΝΤΟΥΖ ΜΑΙДС - Switching - Status	switch	No	No
1/1/122	SPOTS ΝΤΟΥΖ ΜΑΙДС - Dimming - Default	dimming control	No	No
1/1/123	SPOTS ΝΤΟΥΖ ΜΑΙДС - Brightness value - Setting	percentage (0..100%)	No	No
1/1/124	SPOTS ΝΤΟΥΖ ΜΑΙДС - Brightness value - Status	percentage (0..100%)	No	No
1/1/125	SPOTS ΜΑΙДС - Switching - Setting	switch	No	No
1/1/126	SPOTS ΜΑΙДС - Switching - Status	switch	No	No
1/1/127	SPOTS ΜΑΙДС - Dimming - Default	dimming control	No	No
1/1/128	SPOTS ΜΑΙДС - Brightness value - Setting	percentage (0..100%)	No	No
1/1/129	SPOTS ΜΑΙДС - Brightness value - Status	percentage (0..100%)	No	No
1/1/130	ΚΡΥΦΟΣ ΜΠΑΛΚΟΝΙ ΠΙΣΙΝΑ - Switching - Setting	switch	No	No
1/1/131	ΚΡΥΦΟΣ ΜΠΑΛΚΟΝΙ ΠΙΣΙΝΑ - Switching - Status	switch	No	No
1/1/132	ΚΡΥΦΟΣ ΜΠΑΛΚΟΝΙ ΠΙΣΙΝΑ - Dimming - Default	dimming control	No	No
1/1/133	ΚΡΥΦΟΣ ΜΠΑΛΚΟΝΙ ΠΙΣΙΝΑ - Brightness value - Setting	percentage (0..100%)	No	No
1/1/134	ΚΡΥΦΟΣ ΜΠΑΛΚΟΝΙ ΠΙΣΙΝΑ - Brightness value - Status	percentage (0..100%)	No	No
1/1/135	ΚΡΥΦΟΣ ΝΤΟΥΖ ΜΑΙДС - Switching - Setting	switch	No	No
1/1/136	ΚΡΥΦΟΣ ΝΤΟΥΖ ΜΑΙДС - Switching - Status	switch	No	No
1/1/137	ΚΡΥΦΟΣ ΝΤΟΥΖ ΜΑΙДС - Dimming - Default	dimming control	No	No
1/1/138	ΚΡΥΦΟΣ ΝΤΟΥΖ ΜΑΙДС - Brightness value - Setting	percentage (0..100%)	No	No
1/1/139	ΚΡΥΦΟΣ ΝΤΟΥΖ ΜΑΙДС - Brightness value - Status	percentage (0..100%)	No	No
1/1/140	SPOTS ΜΠΑΛΚΟΝΙ ΠΙΣΙΝΑ - Switching - Setting	switch	No	No
1/1/141	SPOTS ΜΠΑΛΚΟΝΙ ΠΙΣΙΝΑ - Switching - Status	switch	No	No
1/1/142	SPOTS ΜΠΑΛΚΟΝΙ ΠΙΣΙΝΑ - Dimming - Default	dimming control	No	No
1/1/143	SPOTS ΜΠΑΛΚΟΝΙ ΠΙΣΙΝΑ - Brightness value - Setting	percentage (0..100%)	No	No
1/1/144	SPOTS ΜΠΑΛΚΟΝΙ ΠΙΣΙΝΑ - Brightness value - Status	percentage (0..100%)	No	No

Address Description Comments	Name	Type	Central	Pass through Line Coupler
 1/1	A' ΥΠΟΓΕΙΟ			No
 1/1/145	SPOTS ΜΠΑΛΚΟΝΙ ΚΑΘΙΣΤΙΚΟ - Switching - Setting	switch	No	No
 1/1/146	SPOTS ΜΠΑΛΚΟΝΙ ΚΑΘΙΣΤΙΚΟ - Switching - Status	switch	No	No
 1/1/147	SPOTS ΜΠΑΛΚΟΝΙ ΚΑΘΙΣΤΙΚΟ - Dimming - Default	dimming control	No	No
 1/1/148	SPOTS ΜΠΑΛΚΟΝΙ ΚΑΘΙΣΤΙΚΟ - Brightness value - Setting	percentage (0..100%)	No	No
 1/1/149	SPOTS ΜΠΑΛΚΟΝΙ ΚΑΘΙΣΤΙΚΟ - Brightness value - Status	percentage (0..100%)	No	No
 1/1/150	SPOT ΕΞΩ ΑΠΟ GYM - Switching - Setting	switch	No	No
 1/1/151	SPOT ΕΞΩ ΑΠΟ GYM - Switching - Status	switch	No	No
 1/1/152	SPOT ΕΞΩ ΑΠΟ GYM - Dimming - Default	dimming control	No	No
 1/1/153	SPOT ΕΞΩ ΑΠΟ GYM - Brightness value - Setting	percentage (0..100%)	No	No
 1/1/154	SPOT ΕΞΩ ΑΠΟ GYM - Brightness value - Status	percentage (0..100%)	No	No
 1/1/155	ΠΛΑΤΥΣΚΑΛΟ Β' ΥΠΟΓΕΙΟ - Switching - Setting	switch	No	No
 1/1/156	ΠΛΑΤΥΣΚΑΛΟ Β' ΥΠΟΓΕΙΟ - Switching - Status	switch	No	No
 1/1/157	ΠΛΑΤΥΣΚΑΛΟ Β' ΥΠΟΓΕΙΟ - Dimming - Default	dimming control	No	No
 1/1/158	ΠΛΑΤΥΣΚΑΛΟ Β' ΥΠΟΓΕΙΟ - Brightness value - Setting	percentage (0..100%)	No	No
 1/1/159	ΠΛΑΤΥΣΚΑΛΟ Β' ΥΠΟΓΕΙΟ - Brightness value - Status	percentage (0..100%)	No	No
 1/1/160	ΚΡΥΦΟΣ ΝΤΟΥΖ GUEST - Switching - Setting	switch	No	No
 1/1/161	ΚΡΥΦΟΣ ΝΤΟΥΖ GUEST - Switching - Status	switch	No	No
 1/1/162	ΚΡΥΦΟΣ ΝΤΟΥΖ GUEST - Dimming - Default	dimming control	No	No
 1/1/163	ΚΡΥΦΟΣ ΝΤΟΥΖ GUEST - Brightness value - Setting	percentage (0..100%)	No	No
 1/1/164	ΚΡΥΦΟΣ ΝΤΟΥΖ GUEST - Brightness value - Status	percentage (0..100%)	No	No
 1/1/165	ΡΑΦΙ ΚΟΥΖΙΝΑΣ UP - Switching - Setting	switch	No	No
 1/1/166	ΡΑΦΙ ΚΟΥΖΙΝΑΣ UP - Switching - Status	switch	No	No
 1/1/167	ΡΑΦΙ ΚΟΥΖΙΝΑΣ UP - Dimming - Default	dimming control	No	No
 1/1/168	ΡΑΦΙ ΚΟΥΖΙΝΑΣ UP - Brightness value - Setting	percentage (0..100%)	No	No
 1/1/169	ΡΑΦΙ ΚΟΥΖΙΝΑΣ UP - Brightness value - Status	percentage (0..100%)	No	No
 1/1/170	ΡΑΦΙ ΚΟΥΖΙΝΑΣ DOWN - Switching - Setting	switch	No	No
 1/1/171	ΡΑΦΙ ΚΟΥΖΙΝΑΣ DOWN - Switching - Status	switch	No	No
 1/1/172	ΡΑΦΙ ΚΟΥΖΙΝΑΣ DOWN - Dimming - Default	dimming control	No	No
 1/1/173	ΡΑΦΙ ΚΟΥΖΙΝΑΣ DOWN - Brightness value - Setting	percentage (0..100%)	No	No
 1/1/174	ΡΑΦΙ ΚΟΥΖΙΝΑΣ DOWN - Brightness value - Status	percentage (0..100%)	No	No
 1/1/175	ΚΡΥΦΟΣ ΤΡΑΠΕΖΑΡΙΑ - Switching - Setting	switch	No	No
 1/1/176	ΚΡΥΦΟΣ ΤΡΑΠΕΖΑΡΙΑ - Switching - Status	switch	No	No
 1/1/177	ΚΡΥΦΟΣ ΤΡΑΠΕΖΑΡΙΑ - Dimming - Default	dimming control	No	No
 1/1/178	ΚΡΥΦΟΣ ΤΡΑΠΕΖΑΡΙΑ - Brightness value - Setting	percentage (0..100%)	No	No

Address	Name	Type	Central	Pass through Line Coupler
1/1	Α' ΥΠΟΓΕΙΟ			No
1/1/179	ΚΡΥΦΟΣ ΤΡΑΠΕΖΑΡΙΑ - Brightness value - Status	percentage (0..100%)	No	No
1/1/180	ΚΡΥΦΟΣ ΕΠΙΠΛΟ ΚΟΥΖΙΝΑ - Switching - Setting	switch	No	No
1/1/181	ΚΡΥΦΟΣ ΕΠΙΠΛΟ ΚΟΥΖΙΝΑ - Switching - Status	switch	No	No
1/1/182	ΚΡΥΦΟΣ ΕΠΙΠΛΟ ΚΟΥΖΙΝΑ - Dimming - Default	dimming control	No	No
1/1/183	ΚΡΥΦΟΣ ΕΠΙΠΛΟ ΚΟΥΖΙΝΑ - Brightness value - Setting	percentage (0..100%)	No	No
1/1/184	ΚΡΥΦΟΣ ΕΠΙΠΛΟ ΚΟΥΖΙΝΑ - Brightness value - Status	percentage (0..100%)	No	No
1/1/185	DISPLAY ΔΙΑΔΡΟΜΟΥ ΚΟΥΖΙΝΑΣ - Switching - Setting	switch	No	No
1/1/186	DISPLAY ΔΙΑΔΡΟΜΟΥ ΚΟΥΖΙΝΑΣ - Switching - Status	switch	No	No
1/1/187	DISPLAY ΔΙΑΔΡΟΜΟΥ ΚΟΥΖΙΝΑΣ - Dimming - Default	dimming control	No	No
1/1/188	DISPLAY ΔΙΑΔΡΟΜΟΥ ΚΟΥΖΙΝΑΣ - Brightness value - Setting	percentage (0..100%)	No	No
1/1/189	DISPLAY ΔΙΑΔΡΟΜΟΥ ΚΟΥΖΙΝΑΣ - Brightness value - Status	percentage (0..100%)	No	No
1/1/190	ΡΑΦΙ ΚΟΥΖΙΝΑΣ ΑΡΙΣΤΕΡΑ - Switching - Setting	switch	No	No
1/1/191	ΡΑΦΙ ΚΟΥΖΙΝΑΣ ΑΡΙΣΤΕΡΑ - Switching - Status	switch	No	No
1/1/192	ΡΑΦΙ ΚΟΥΖΙΝΑΣ ΑΡΙΣΤΕΡΑ - Dimming - Default	dimming control	No	No
1/1/193	ΡΑΦΙ ΚΟΥΖΙΝΑΣ ΑΡΙΣΤΕΡΑ - Brightness value - Setting	percentage (0..100%)	No	No
1/1/194	ΡΑΦΙ ΚΟΥΖΙΝΑΣ ΑΡΙΣΤΕΡΑ - Brightness value - Status	percentage (0..100%)	No	No
1/1/195	ΚΡΥΦΟΣ ΧΑΜΑΜ - Switching - Setting	switch	No	No
1/1/196	ΚΡΥΦΟΣ ΧΑΜΑΜ - Switching - Status	switch	No	No
1/1/197	ΚΡΥΦΟΣ ΧΑΜΑΜ - Dimming - Default	dimming control	No	No
1/1/198	ΚΡΥΦΟΣ ΧΑΜΑΜ - Brightness value - Setting	percentage (0..100%)	No	No
1/1/199	ΚΡΥΦΟΣ ΧΑΜΑΜ - Brightness value - Status	percentage (0..100%)	No	No
1/1/200	SPOTS ΧΑΜΑΜ - Switching - Setting	switch	No	No
1/1/201	SPOTS ΧΑΜΑΜ - Switching - Status	switch	No	No
1/1/202	SPOTS ΧΑΜΑΜ - Dimming - Default	dimming control	No	No
1/1/203	SPOTS ΧΑΜΑΜ - Brightness value - Setting	percentage (0..100%)	No	No
1/1/204	SPOTS ΧΑΜΑΜ - Brightness value - Status	percentage (0..100%)	No	No
1/1/205	GYM ΒΙΒΛΙΟΘΗΚΗ - Switching - Setting	switch	No	No
1/1/206	GYM ΒΙΒΛΙΟΘΗΚΗ - Switching - Status	switch	No	No
1/1/207	GYM ΒΙΒΛΙΟΘΗΚΗ - Dimming - Default	dimming control	No	No
1/1/208	GYM ΒΙΒΛΙΟΘΗΚΗ - Brightness value - Setting	percentage (0..100%)	No	No
1/1/209	GYM ΒΙΒΛΙΟΘΗΚΗ - Brightness value - Status	percentage (0..100%)	No	No
1/1/210	ΣΚΑΛΑ - Switching - Setting	switch	No	No
1/1/211	ΣΚΑΛΑ - Switching - Status	switch	No	No













Address Description Comments	Name	Type	Central	Pass through Line Coupler
 1/1	A' ΥΠΟΓΕΙΟ			No
 1/1/212	ΣΚΑΛΑ - Dimming - Default	dimming control	No	No
 1/1/213	ΣΚΑΛΑ - Brightness value - Setting	percentage (0..100%)	No	No
 1/1/214	ΣΚΑΛΑ - Brightness value - Status	percentage (0..100%)	No	No
 1/1/215	JACUZZI - RED - Switching - Setting	switch	No	No
 1/1/216	JACUZZI - RED - Switching - Status	switch	No	No
 1/1/217	JACUZZI - RED - Dimming - Default	dimming control	No	No
 1/1/218	JACUZZI - RED - Brightness value - Setting	percentage (0..100%)	No	No
 1/1/219	JACUZZI - RED - Brightness value - Status	percentage (0..100%)	No	No
 1/1/220	JACUZZI - GREEN - Switching - Setting	switch	No	No
 1/1/221	JACUZZI - GREEN - Switching - Status	switch	No	No
 1/1/222	JACUZZI - GREEN - Dimming - Default	dimming control	No	No
 1/1/223	JACUZZI - GREEN - Brightness value - Setting	percentage (0..100%)	No	No
 1/1/224	JACUZZI - GREEN - Brightness value - Status	percentage (0..100%)	No	No
 1/1/225	JACUZZI - BLUE - Switching - Setting	switch	No	No
 1/1/226	JACUZZI - BLUE - Switching - Status	switch	No	No
 1/1/227	JACUZZI - BLUE - Dimming - Default	dimming control	No	No
 1/1/228	JACUZZI - BLUE - Brightness value - Setting	percentage (0..100%)	No	No
 1/1/229	JACUZZI - BLUE - Brightness value - Status	percentage (0..100%)	No	No
 1/1/230	JACUZZI - WHITE - Switching - Setting	switch	No	No
 1/1/231	JACUZZI - WHITE - Switching - Status	switch	No	No
 1/1/232	JACUZZI - WHITE - Dimming - Default	dimming control	No	No
 1/1/233	JACUZZI - WHITE - Brightness value - Setting	percentage (0..100%)	No	No
 1/1/234	JACUZZI - WHITE - Brightness value - Status	percentage (0..100%)	No	No
 1/1/235	POOL SPOTS - Switching - Setting	switch	No	No
 1/1/236	POOL SPOTS - Switching - Status	switch	No	No
 1/1/237	POOL SPOTS - Dimming - Default	dimming control	No	No
 1/1/238	POOL SPOTS - Brightness value - Setting	percentage (0..100%)	No	No
 1/1/239	POOL SPOTS - Brightness value - Status	percentage (0..100%)	No	No
 1/1/240	Colour red (switching) - Setting	switch	No	No
 1/1/241	Colour red (value) - Setting	percentage (0..100%)	No	No
 1/1/242	Colour red (dimming) - Setting	dimming control	No	No
 1/1/243	Colour Red (value) - Status	percentage (0..100%)	No	No
 1/1/244	Colour green (switching) - Setting	switch	No	No



















Address	Name	Type	Central	Pass through Line Coupler
 1/1	A' ΥΠΟΓΕΙΟ			No
 1/1/245	Colour Green (Value) - Setting	percentage (0..100%)	No	No
 1/1/246	Colour green (dimming) - Setting	dimming control	No	No
 1/1/247	Colour Green (value) - Status	percentage (0..100%)	No	No
 1/1/248	Colour blue (switching) - Setting	switch	No	No
 1/1/249	Colour Blue (value) - Setting	percentage (0..100%)	No	No
 1/1/250	Colour blue (dimming) - Setting	dimming control	No	No
 1/1/251	Colour Blue (value) - Status	percentage (0..100%)	No	No
 1/1/252	White (switching) - Setting	switch	No	No
 1/1/253	White (value) - Setting	percentage (0..100%)	No	No
 1/1/254	White (dimming) - Setting	dimming control	No	No
 1/1/255	White (value) - Status	percentage (0..100%)	No	No
 1/2	ΙΣΟΓΕΙΟ			No
 1/2/0	ΚΡΥΦΟΣ ΜΠΑΛΚΟΝΙ ΚΑΘΙΣΤΙΚΟ - Switching - Setting	switch	No	No
 1/2/1	ΚΡΥΦΟΣ ΜΠΑΛΚΟΝΙ ΚΑΘΙΣΤΙΚΟ - Switching - Status	switch	No	No
 1/2/2	ΚΡΥΦΟΣ ΜΠΑΛΚΟΝΙ ΚΑΘΙΣΤΙΚΟ - Dimming - Default	dimming control	No	No
 1/2/3	ΚΡΥΦΟΣ ΜΠΑΛΚΟΝΙ ΚΑΘΙΣΤΙΚΟ - Brightness value - Setting	percentage (0..100%)	No	No
 1/2/4	ΚΡΥΦΟΣ ΜΠΑΛΚΟΝΙ ΚΑΘΙΣΤΙΚΟ - Brightness value - Status	percentage (0..100%)	No	No
 1/2/5	ΜΕΓΑΛΟ ΚΑΘΙΣΤΙΚΟ - Switching - Setting	switch	No	No
 1/2/6	ΜΕΓΑΛΟ ΚΑΘΙΣΤΙΚΟ - Switching - Status	switch	No	No
 1/2/7	ΜΕΓΑΛΟ ΚΑΘΙΣΤΙΚΟ - Dimming - Default	dimming control	No	No
 1/2/8	ΜΕΓΑΛΟ ΚΑΘΙΣΤΙΚΟ - Brightness value - Setting	percentage (0..100%)	No	No
 1/2/9	ΜΕΓΑΛΟ ΚΑΘΙΣΤΙΚΟ - Brightness value - Status	percentage (0..100%)	No	No
 1/2/10	ΔΙΑΔΡΟΜΟΣ ΓΩΝΙΑ - Switching - Setting	switch	No	No
 1/2/11	ΔΙΑΔΡΟΜΟΣ ΓΩΝΙΑ - Switching - Status	switch	No	No
 1/2/12	ΔΙΑΔΡΟΜΟΣ ΓΩΝΙΑ - Dimming - Default	dimming control	No	No
 1/2/13	ΔΙΑΔΡΟΜΟΣ ΓΩΝΙΑ - Brightness value - Setting	percentage (0..100%)	No	No
 1/2/14	ΔΙΑΔΡΟΜΟΣ ΓΩΝΙΑ - Brightness value - Status	percentage (0..100%)	No	No
 1/2/15	ΜΙΚΡΟ ΚΑΘΙΣΤΙΚΟ - Switching - Setting	switch	No	No
 1/2/16	ΜΙΚΡΟ ΚΑΘΙΣΤΙΚΟ - Switching - Status	switch	No	No
 1/2/17	ΜΙΚΡΟ ΚΑΘΙΣΤΙΚΟ - Dimming - Default	dimming control	No	No
 1/2/18	ΜΙΚΡΟ ΚΑΘΙΣΤΙΚΟ - Brightness value - Setting	percentage (0..100%)	No	No
 1/2/19	ΜΙΚΡΟ ΚΑΘΙΣΤΙΚΟ - Brightness value - Status	percentage (0..100%)	No	No
 1/2/20	ΠΙΝΑΚΕΣ ΜΙΚΡΟΥ ΚΑΘΙΣΤΙΚΟΥ - Switching - Setting	switch	No	No



































Address	Name	Type	Central	Pass through Line Coupler
 1/2	ΙΣΟΓΕΙΟ			No
 1/2/21	ΠΙΝΑΚΕΣ ΜΙΚΡΟΥ ΚΑΘΙΣΤΙΚΟΥ - Switching - Status	switch	No	No
 1/2/22	ΠΙΝΑΚΕΣ ΜΙΚΡΟΥ ΚΑΘΙΣΤΙΚΟΥ - Dimming - Default	dimming control	No	No
 1/2/23	ΠΙΝΑΚΕΣ ΜΙΚΡΟΥ ΚΑΘΙΣΤΙΚΟΥ - Brightness value - Setting	percentage (0..100%)	No	No
 1/2/24	ΠΙΝΑΚΕΣ ΜΙΚΡΟΥ ΚΑΘΙΣΤΙΚΟΥ - Brightness value - Status	percentage (0..100%)	No	No
 1/2/25	ΠΙΝΑΚΕΣ ΜΕΓΑΛΟΥ ΚΑΘΙΣΤΙΚΟΥ - Switching - Setting	switch	No	No
 1/2/26	ΠΙΝΑΚΕΣ ΜΕΓΑΛΟΥ ΚΑΘΙΣΤΙΚΟΥ - Switching - Status	switch	No	No
 1/2/27	ΠΙΝΑΚΕΣ ΜΕΓΑΛΟΥ ΚΑΘΙΣΤΙΚΟΥ - Dimming - Default	dimming control	No	No
 1/2/28	ΠΙΝΑΚΕΣ ΜΕΓΑΛΟΥ ΚΑΘΙΣΤΙΚΟΥ - Brightness value - Setting	percentage (0..100%)	No	No
 1/2/29	ΠΙΝΑΚΕΣ ΜΕΓΑΛΟΥ ΚΑΘΙΣΤΙΚΟΥ - Brightness value - Status	percentage (0..100%)	No	No
 1/2/30	ΕΙΣΟΔΟΣ ΚΑΘΙΣΤΙΚΟΥ - Switching - Setting	switch	No	No
 1/2/31	ΕΙΣΟΔΟΣ ΚΑΘΙΣΤΙΚΟΥ - Switching - Status	switch	No	No
 1/2/32	ΕΙΣΟΔΟΣ ΚΑΘΙΣΤΙΚΟΥ - Dimming - Default	dimming control	No	No
 1/2/33	ΕΙΣΟΔΟΣ ΚΑΘΙΣΤΙΚΟΥ - Brightness value - Setting	percentage (0..100%)	No	No
 1/2/34	ΕΙΣΟΔΟΣ ΚΑΘΙΣΤΙΚΟΥ - Brightness value - Status	percentage (0..100%)	No	No
 1/2/35	ΚΡΥΦΟΣ ΜΠΑΛΚΟΝΙ CLASS - Switching - Setting	switch	No	No
 1/2/36	ΚΡΥΦΟΣ ΜΠΑΛΚΟΝΙ CLASS - Switching - Status	switch	No	No
 1/2/37	ΚΡΥΦΟΣ ΜΠΑΛΚΟΝΙ CLASS - Dimming - Default	dimming control	No	No
 1/2/38	ΚΡΥΦΟΣ ΜΠΑΛΚΟΝΙ CLASS - Brightness value - Setting	percentage (0..100%)	No	No
 1/2/39	ΚΡΥΦΟΣ ΜΠΑΛΚΟΝΙ CLASS - Brightness value - Status	percentage (0..100%)	No	No
 1/2/40	ΚΡΥΦΟΣ ΜΠΑΛΚΟΝΙ ΓΡΑΦΕΙΟ - Switching - Setting	switch	No	No
 1/2/41	ΚΡΥΦΟΣ ΜΠΑΛΚΟΝΙ ΓΡΑΦΕΙΟ - Switching - Status	switch	No	No
 1/2/42	ΚΡΥΦΟΣ ΜΠΑΛΚΟΝΙ ΓΡΑΦΕΙΟ - Dimming - Default	dimming control	No	No
 1/2/43	ΚΡΥΦΟΣ ΜΠΑΛΚΟΝΙ ΓΡΑΦΕΙΟ - Brightness value - Setting	percentage (0..100%)	No	No
 1/2/44	ΚΡΥΦΟΣ ΜΠΑΛΚΟΝΙ ΓΡΑΦΕΙΟ - Brightness value - Status	percentage (0..100%)	No	No
 1/2/45	ΚΡΥΦΟΣ ΓΡΑΦΕΙΟ - Switching - Setting	switch	No	No
 1/2/46	ΚΡΥΦΟΣ ΓΡΑΦΕΙΟ - Switching - Status	switch	No	No
 1/2/47	ΚΡΥΦΟΣ ΓΡΑΦΕΙΟ - Dimming - Default	dimming control	No	No
 1/2/48	ΚΡΥΦΟΣ ΓΡΑΦΕΙΟ - Brightness value - Setting	percentage (0..100%)	No	No
 1/2/49	ΚΡΥΦΟΣ ΓΡΑΦΕΙΟ - Brightness value - Status	percentage (0..100%)	No	No
 1/2/50	ΚΡΥΦΟΣ ΚΑΘΙΣΤΙΚΟ - Switching - Setting	switch	No	No
 1/2/51	ΚΡΥΦΟΣ ΚΑΘΙΣΤΙΚΟ - Switching - Status	switch	No	No
 1/2/52	ΚΡΥΦΟΣ ΚΑΘΙΣΤΙΚΟ - Dimming - Default	dimming control	No	No
 1/2/53	ΚΡΥΦΟΣ ΚΑΘΙΣΤΙΚΟ - Brightness value - Setting	percentage (0..100%)	No	No

Address	Name	Type	Central	Pass through Line Coupler
1/2	ΙΣΟΓΕΙΟ			No
1/2/54	ΚΡΥΦΟΣ ΚΑΘΙΣΤΙΚΟ - Brightness value - Status	percentage (0..100%)	No	No
1/2/55	ΚΡΥΦΟΣ ΕΞΩ ΠΛΑΪΪΝΑ - Switching - Setting	switch	No	No
1/2/56	ΚΡΥΦΟΣ ΕΞΩ ΠΛΑΪΪΝΑ - Switching - Status	switch	No	No
1/2/57	ΚΡΥΦΟΣ ΕΞΩ ΠΛΑΪΪΝΑ - Dimming - Default	dimming control	No	No
1/2/58	ΚΡΥΦΟΣ ΕΞΩ ΠΛΑΪΪΝΑ - Brightness value - Setting	percentage (0..100%)	No	No
1/2/59	ΚΡΥΦΟΣ ΕΞΩ ΠΛΑΪΪΝΑ - Brightness value - Status	percentage (0..100%)	No	No
1/2/60	ΓΡΑΜΜΙΚΟ ΑΝΑΔΕΙΞΗΣ - Switching - Setting	switch	No	No
1/2/61	ΓΡΑΜΜΙΚΟ ΑΝΑΔΕΙΞΗΣ - Switching - Status	switch	No	No
1/2/62	ΓΡΑΜΜΙΚΟ ΑΝΑΔΕΙΞΗΣ - Dimming - Default	dimming control	No	No
1/2/63	ΓΡΑΜΜΙΚΟ ΑΝΑΔΕΙΞΗΣ - Brightness value - Setting	percentage (0..100%)	No	No
1/2/64	ΓΡΑΜΜΙΚΟ ΑΝΑΔΕΙΞΗΣ - Brightness value - Status	percentage (0..100%)	No	No
1/2/65	ΚΛΙΜΑΚΟΣΤΑΣΙΟ ΙΣ - Α' ΟΡ - Switching - Setting	switch	No	No
1/2/66	ΚΛΙΜΑΚΟΣΤΑΣΙΟ ΙΣ - Α' ΟΡ - Switching - Status	switch	No	No
1/2/67	ΚΛΙΜΑΚΟΣΤΑΣΙΟ ΙΣ - Α' ΟΡ - Dimming - Default	dimming control	No	No
1/2/68	ΚΛΙΜΑΚΟΣΤΑΣΙΟ ΙΣ - Α' ΟΡ - Brightness value - Setting	percentage (0..100%)	No	No
1/2/69	ΚΛΙΜΑΚΟΣΤΑΣΙΟ ΙΣ - Α' ΟΡ - Brightness value - Status	percentage (0..100%)	No	No
1/2/70	SPOTS ΒΙΒΛΙΟΘΗΚΗ CLASS - Switching - Setting	switch	No	No
1/2/71	SPOTS ΒΙΒΛΙΟΘΗΚΗ CLASS - Switching - Status	switch	No	No
1/2/72	SPOTS ΒΙΒΛΙΟΘΗΚΗ CLASS - Dimming - Default	dimming control	No	No
1/2/73	SPOTS ΒΙΒΛΙΟΘΗΚΗ CLASS - Brightness value - Setting	percentage (0..100%)	No	No
1/2/74	SPOTS ΒΙΒΛΙΟΘΗΚΗ CLASS - Brightness value - Status	percentage (0..100%)	No	No
1/2/75	ΡΑΦΙΑ WC ΙΣΟΓΕΙΟ - Switching - Setting	switch	No	No
1/2/76	ΡΑΦΙΑ WC ΙΣΟΓΕΙΟ - Switching - Status	switch	No	No
1/2/77	ΡΑΦΙΑ WC ΙΣΟΓΕΙΟ - Dimming - Default	dimming control	No	No
1/2/78	ΡΑΦΙΑ WC ΙΣΟΓΕΙΟ - Brightness value - Setting	percentage (0..100%)	No	No
1/2/79	ΡΑΦΙΑ WC ΙΣΟΓΕΙΟ - Brightness value - Status	percentage (0..100%)	No	No
1/2/80	SPOTS WC ΙΣΟΓΕΙΟ - Switching - Setting	switch	No	No
1/2/81	SPOTS WC ΙΣΟΓΕΙΟ - Switching - Status	switch	No	No
1/2/82	SPOTS WC ΙΣΟΓΕΙΟ - Dimming - Default	dimming control	No	No
1/2/83	SPOTS WC ΙΣΟΓΕΙΟ - Brightness value - Setting	percentage (0..100%)	No	No
1/2/84	SPOTS WC ΙΣΟΓΕΙΟ - Brightness value - Status	percentage (0..100%)	No	No
1/2/85	ΓΡΑΜΜΙΚΟ ΚΟΥΖΙΝΑ CLASS - Switching - Setting	switch	No	No
1/2/86	ΓΡΑΜΜΙΚΟ ΚΟΥΖΙΝΑ CLASS - Switching - Status	switch	No	No

Address	Name	Type	Central	Pass through Line Coupler
1/2	ΙΣΟΓΕΙΟ			No
1/2/87	ΓΡΑΜΜΙΚΟ ΚΟΥΖΙΝΑ CLASS - Dimming - Default	dimming control	No	No
1/2/88	ΓΡΑΜΜΙΚΟ ΚΟΥΖΙΝΑ CLASS - Brightness value - Setting	percentage (0..100%)	No	No
1/2/89	ΓΡΑΜΜΙΚΟ ΚΟΥΖΙΝΑ CLASS - Brightness value - Status	percentage (0..100%)	No	No
1/2/90	ΓΡΑΜΜΙΚΟ ΔΙΑΔΡΟΜΟΣ CLASS - Switching - Setting	switch	No	No
1/2/91	ΓΡΑΜΜΙΚΟ ΔΙΑΔΡΟΜΟΣ CLASS - Switching - Status	switch	No	No
1/2/92	ΓΡΑΜΜΙΚΟ ΔΙΑΔΡΟΜΟΣ CLASS - Dimming - Default	dimming control	No	No
1/2/93	ΓΡΑΜΜΙΚΟ ΔΙΑΔΡΟΜΟΣ CLASS - Brightness value - Setting	percentage (0..100%)	No	No
1/2/94	ΓΡΑΜΜΙΚΟ ΔΙΑΔΡΟΜΟΣ CLASS - Brightness value - Status	percentage (0..100%)	No	No
1/2/95	ΓΡΑΜΜΙΚΑ CLASS - Switching - Setting	switch	No	No
1/2/96	ΓΡΑΜΜΙΚΑ CLASS - Switching - Status	switch	No	No
1/2/97	ΓΡΑΜΜΙΚΑ CLASS - Dimming - Default	dimming control	No	No
1/2/98	ΓΡΑΜΜΙΚΑ CLASS - Brightness value - Setting	percentage (0..100%)	No	No
1/2/99	ΓΡΑΜΜΙΚΑ CLASS - Brightness value - Status	percentage (0..100%)	No	No
1/2/100	SPOTS ΚΟΥΖΙΝΑ ΚΕΝΤΡΟ - Switching - Setting	switch	No	No
1/2/101	SPOTS ΚΟΥΖΙΝΑ ΚΕΝΤΡΟ - Switching - Status	switch	No	No
1/2/102	SPOTS ΚΟΥΖΙΝΑ ΚΕΝΤΡΟ - Dimming - Default	dimming control	No	No
1/2/103	SPOTS ΚΟΥΖΙΝΑ ΚΕΝΤΡΟ - Brightness value - Setting	percentage (0..100%)	No	No
1/2/104	SPOTS ΚΟΥΖΙΝΑ ΚΕΝΤΡΟ - Brightness value - Status	percentage (0..100%)	No	No
1/2/105	SPOTS ΚΟΥΖΙΝΑ ΕΠΙΠΛΑ - Switching - Setting	switch	No	No
1/2/106	SPOTS ΚΟΥΖΙΝΑ ΕΠΙΠΛΑ - Switching - Status	switch	No	No
1/2/107	SPOTS ΚΟΥΖΙΝΑ ΕΠΙΠΛΑ - Dimming - Default	dimming control	No	No
1/2/108	SPOTS ΚΟΥΖΙΝΑ ΕΠΙΠΛΑ - Brightness value - Setting	percentage (0..100%)	No	No
1/2/109	SPOTS ΚΟΥΖΙΝΑ ΕΠΙΠΛΑ - Brightness value - Status	percentage (0..100%)	No	No
1/2/110	ΚΡΥΦΟΣ ΜΠΑΛΚΟΝΙ ΚΟΥΖΙΝΑ - Switching - Setting	switch	No	No
1/2/111	ΚΡΥΦΟΣ ΜΠΑΛΚΟΝΙ ΚΟΥΖΙΝΑ - Switching - Status	switch	No	No
1/2/112	ΚΡΥΦΟΣ ΜΠΑΛΚΟΝΙ ΚΟΥΖΙΝΑ - Dimming - Default	dimming control	No	No
1/2/113	ΚΡΥΦΟΣ ΜΠΑΛΚΟΝΙ ΚΟΥΖΙΝΑ - Brightness value - Setting	percentage (0..100%)	No	No
1/2/114	ΚΡΥΦΟΣ ΜΠΑΛΚΟΝΙ ΚΟΥΖΙΝΑ - Brightness value - Status	percentage (0..100%)	No	No
1/2/115	SPOTS ΓΡΑΦΕΙΟ - Switching - Setting	switch	No	No
1/2/116	SPOTS ΓΡΑΦΕΙΟ - Switching - Status	switch	No	No
1/2/117	SPOTS ΓΡΑΦΕΙΟ - Dimming - Default	dimming control	No	No
1/2/118	SPOTS ΓΡΑΦΕΙΟ - Brightness value - Setting	percentage (0..100%)	No	No
1/2/119	SPOTS ΓΡΑΦΕΙΟ - Brightness value - Status	percentage (0..100%)	No	No

Address Description Comments	Name	Type	Central	Pass through Line Coupler
 1/2	ΙΣΟΓΕΙΟ			No
 1/2/120	SPOTS ΠΙΝΑΚΕΣ ΓΡΑΦΕΙΟ - Switching - Setting	switch	No	No
 1/2/121	SPOTS ΠΙΝΑΚΕΣ ΓΡΑΦΕΙΟ - Switching - Status	switch	No	No
 1/2/122	SPOTS ΠΙΝΑΚΕΣ ΓΡΑΦΕΙΟ - Dimming - Default	dimming control	No	No
 1/2/123	SPOTS ΠΙΝΑΚΕΣ ΓΡΑΦΕΙΟ - Brightness value - Setting	percentage (0..100%)	No	No
 1/2/124	SPOTS ΠΙΝΑΚΕΣ ΓΡΑΦΕΙΟ - Brightness value - Status	percentage (0..100%)	No	No
 1/2/125	ΚΡΥΦΟΣ ΚΟΥΖΙΝΑ - Switching - Setting	switch	No	No
 1/2/126	ΚΡΥΦΟΣ ΚΟΥΖΙΝΑ - Switching - Status	switch	No	No
 1/2/127	ΚΡΥΦΟΣ ΚΟΥΖΙΝΑ - Dimming - Default	dimming control	No	No
 1/2/128	ΚΡΥΦΟΣ ΚΟΥΖΙΝΑ - Brightness value - Setting	percentage (0..100%)	No	No
 1/2/129	ΚΡΥΦΟΣ ΚΟΥΖΙΝΑ - Brightness value - Status	percentage (0..100%)	No	No
 1/2/130	ΚΡΥΦΟΣ CLASS - Switching - Setting	switch	No	No
 1/2/131	ΚΡΥΦΟΣ CLASS - Switching - Status	switch	No	No
 1/2/132	ΚΡΥΦΟΣ CLASS - Dimming - Default	dimming control	No	No
 1/2/133	ΚΡΥΦΟΣ CLASS - Brightness value - Setting	percentage (0..100%)	No	No
 1/2/134	ΚΡΥΦΟΣ CLASS - Brightness value - Status	percentage (0..100%)	No	No
 1/2/135	ΚΡΥΦΟΣ ΛΟΥΤΡΟ CLASS - Switching - Setting	switch	No	No
 1/2/136	ΚΡΥΦΟΣ ΛΟΥΤΡΟ CLASS - Switching - Status	switch	No	No
 1/2/137	ΚΡΥΦΟΣ ΛΟΥΤΡΟ CLASS - Dimming - Default	dimming control	No	No
 1/2/138	ΚΡΥΦΟΣ ΛΟΥΤΡΟ CLASS - Brightness value - Setting	percentage (0..100%)	No	No
 1/2/139	ΚΡΥΦΟΣ ΛΟΥΤΡΟ CLASS - Brightness value - Status	percentage (0..100%)	No	No
 1/2/140	SPOTS ΛΟΥΤΡΟ CLASS - Switching - Setting	switch	No	No
 1/2/141	SPOTS ΛΟΥΤΡΟ CLASS - Switching - Status	switch	No	No
 1/2/142	SPOTS ΛΟΥΤΡΟ CLASS - Dimming - Default	dimming control	No	No
 1/2/143	SPOTS ΛΟΥΤΡΟ CLASS - Brightness value - Setting	percentage (0..100%)	No	No
 1/2/144	SPOTS ΛΟΥΤΡΟ CLASS - Brightness value - Status	percentage (0..100%)	No	No
 1/2/145	ΜΠΑΛΚΟΝΙ ΚΑΘΙΣΤΙΚΟ - Switching - Setting	switch	No	No
 1/2/146	ΜΠΑΛΚΟΝΙ ΚΑΘΙΣΤΙΚΟ - Switching - Status	switch	No	No
 1/2/147	ΜΠΑΛΚΟΝΙ ΚΑΘΙΣΤΙΚΟ - Dimming - Default	dimming control	No	No
 1/2/148	ΜΠΑΛΚΟΝΙ ΚΑΘΙΣΤΙΚΟ - Brightness value - Setting	percentage (0..100%)	No	No
 1/2/149	ΜΠΑΛΚΟΝΙ ΚΑΘΙΣΤΙΚΟ - Brightness value - Status	percentage (0..100%)	No	No
 1/2/150	SPOTS ΕΞΩ ΑΠΟ ΑΣΑΝΣΕΡ - Switching - Setting	switch	No	No
 1/2/151	SPOTS ΕΞΩ ΑΠΟ ΑΣΑΝΣΕΡ - Switching - Status	switch	No	No
 1/2/152	SPOTS ΕΞΩ ΑΠΟ ΑΣΑΝΣΕΡ - Dimming - Default	dimming control	No	No
 1/2/153	SPOTS ΕΞΩ ΑΠΟ ΑΣΑΝΣΕΡ - Brightness value - Setting	percentage (0..100%)	No	No



































Address	Name	Type	Central	Pass through Line Coupler
 1/2	ΙΣΟΓΕΙΟ			No
 1/2/154	SPOTS ΕΞΩ ΑΠΟ ΑΣΑΝΣΕΡ - Brightness value - Status	percentage (0..100%)	No	No
 1/2/155	BIBΛΙΟΘΗΚΗ ΡΑΦΙΑ CLASS - Switching - Setting	switch	No	No
 1/2/156	BIBΛΙΟΘΗΚΗ ΡΑΦΙΑ CLASS - Switching - Status	switch	No	No
 1/2/157	BIBΛΙΟΘΗΚΗ ΡΑΦΙΑ CLASS - Dimming - Default	dimming control	No	No
 1/2/158	BIBΛΙΟΘΗΚΗ ΡΑΦΙΑ CLASS - Brightness value - Setting	percentage (0..100%)	No	No
 1/2/159	BIBΛΙΟΘΗΚΗ ΡΑΦΙΑ CLASS - Brightness value - Status	percentage (0..100%)	No	No
 1/2/160	ΜΠΑΛΑΚΙΑ CLASS - Switching - Setting	switch	No	No
 1/2/161	ΜΠΑΛΑΚΙΑ CLASS - Switching - Status	switch	No	No
 1/2/162	ΜΠΑΛΑΚΙΑ CLASS - Dimming - Default	dimming control	No	No
 1/2/163	ΜΠΑΛΑΚΙΑ CLASS - Brightness value - Setting	percentage (0..100%)	No	No
 1/2/164	ΜΠΑΛΑΚΙΑ CLASS - Brightness value - Status	percentage (0..100%)	No	No
 1/2/165	SPOTS ΕΞΩ ΑΠΟ WC ΙΣΟΓΕΙΟΥ - Switching - Setting	switch	No	No
 1/2/166	SPOTS ΕΞΩ ΑΠΟ WC ΙΣΟΓΕΙΟΥ - Switching - Status	switch	No	No
 1/2/167	SPOTS ΕΞΩ ΑΠΟ WC ΙΣΟΓΕΙΟΥ - Dimming - Default	dimming control	No	No
 1/2/168	SPOTS ΕΞΩ ΑΠΟ WC ΙΣΟΓΕΙΟΥ - Brightness value - Setting	percentage (0..100%)	No	No
 1/2/169	SPOTS ΕΞΩ ΑΠΟ WC ΙΣΟΓΕΙΟΥ - Brightness value - Status	percentage (0..100%)	No	No
 1/2/170	ΠΑΤΥΣΚΑΛΟ ΙΣΟΓΕΙΟΥ - Switching - Setting	switch	No	No
 1/2/171	ΠΑΤΥΣΚΑΛΟ ΙΣΟΓΕΙΟΥ - Switching - Status	switch	No	No
 1/2/172	ΠΑΤΥΣΚΑΛΟ ΙΣΟΓΕΙΟΥ - Dimming - Default	dimming control	No	No
 1/2/173	ΠΑΤΥΣΚΑΛΟ ΙΣΟΓΕΙΟΥ - Brightness value - Setting	percentage (0..100%)	No	No
 1/2/174	ΠΑΤΥΣΚΑΛΟ ΙΣΟΓΕΙΟΥ - Brightness value - Status	percentage (0..100%)	No	No
 1/2/175	SPOTS PIVOT ΜΕΣΑ - Switching - Setting	switch	No	No
 1/2/176	SPOTS PIVOT ΜΕΣΑ - Switching - Status	switch	No	No
 1/2/177	SPOTS PIVOT ΜΕΣΑ - Dimming - Default	dimming control	No	No
 1/2/178	SPOTS PIVOT ΜΕΣΑ - Brightness value - Setting	percentage (0..100%)	No	No
 1/2/179	SPOTS PIVOT ΜΕΣΑ - Brightness value - Status	percentage (0..100%)	No	No
 1/2/180	SPOTS PIVOT ΕΞΩ - Switching - Setting	switch	No	No
 1/2/181	SPOTS PIVOT ΕΞΩ - Switching - Status	switch	No	No
 1/2/182	SPOTS PIVOT ΕΞΩ - Dimming - Default	dimming control	No	No
 1/2/183	SPOTS PIVOT ΕΞΩ - Brightness value - Setting	percentage (0..100%)	No	No
 1/2/184	SPOTS PIVOT ΕΞΩ - Brightness value - Status	percentage (0..100%)	No	No
 1/2/185	ΡΑΦΙΑ ΓΡΑΦΕΙΟ - Switching - Setting	switch	No	No
 1/2/186	ΡΑΦΙΑ ΓΡΑΦΕΙΟ - Switching - Status	switch	No	No

























Address Description Comments	Name	Type	Central	Pass through Line Coupler
 1/2	ΙΣΟΓΕΙΟ			No
 1/2/187	ΡΑΦΙΑ ΓΡΑΦΕΙΟ - Dimming - Default	dimming control	No	No
 1/2/188	ΡΑΦΙΑ ΓΡΑΦΕΙΟ - Brightness value - Setting	percentage (0..100%)	No	No
 1/2/189	ΡΑΦΙΑ ΓΡΑΦΕΙΟ - Brightness value - Status	percentage (0..100%)	No	No
 1/2/190	ΡΑΦΙΑ ΚΟΥΖΙΝΑ CLASS - Switching - Setting	switch	No	No
 1/2/191	ΡΑΦΙΑ ΚΟΥΖΙΝΑ CLASS - Switching - Status	switch	No	No
 1/2/192	ΡΑΦΙΑ ΚΟΥΖΙΝΑ CLASS - Dimming - Default	dimming control	No	No
 1/2/193	ΡΑΦΙΑ ΚΟΥΖΙΝΑ CLASS - Brightness value - Setting	percentage (0..100%)	No	No
 1/2/194	ΡΑΦΙΑ ΚΟΥΖΙΝΑ CLASS - Brightness value - Status	percentage (0..100%)	No	No
 1/2/195	ΓΡΑΦΕΙΟ ΔΕΞΙΑ ΡΑΦΙΑ - Switching - Setting	switch	No	No
 1/2/196	ΓΡΑΦΕΙΟ ΔΕΞΙΑ ΡΑΦΙΑ - Switching - Status	switch	No	No
 1/2/197	ΓΡΑΦΕΙΟ ΔΕΞΙΑ ΡΑΦΙΑ - Dimming - Default	dimming control	No	No
 1/2/198	ΓΡΑΦΕΙΟ ΔΕΞΙΑ ΡΑΦΙΑ - Brightness value - Setting	percentage (0..100%)	No	No
 1/2/199	ΓΡΑΦΕΙΟ ΔΕΞΙΑ ΡΑΦΙΑ - Brightness value - Status	percentage (0..100%)	No	No
 1/2/200	ΠΟΛΥΕΛΛΙΟΣ ΣΚΑΛΑ - Switching - Setting	switch	No	No
 1/2/201	ΠΟΛΥΕΛΛΙΟΣ ΣΚΑΛΑ - Switching - Status	switch	No	No
 1/2/202	ΠΟΛΥΕΛΛΙΟΣ ΣΚΑΛΑ - Dimming - Default	dimming control	No	No
 1/2/203	ΠΟΛΥΕΛΛΙΟΣ ΣΚΑΛΑ - Brightness value - Setting	percentage (0..100%)	No	No
 1/2/204	ΠΟΛΥΕΛΛΙΟΣ ΣΚΑΛΑ - Brightness value - Status	percentage (0..100%)	No	No
 1/2/205	SPOTS ΜΠΑΛΚΟΝΙ ΚΟΥΖΙΝΑ - Switching - Setting	switch	No	No
 1/2/206	SPOTS ΜΠΑΛΚΟΝΙ ΚΟΥΖΙΝΑ - Switching - Status	switch	No	No
 1/2/207	SPOTS ΜΠΑΛΚΟΝΙ ΚΟΥΖΙΝΑ - Dimming - Default	dimming control	No	No
 1/2/208	SPOTS ΜΠΑΛΚΟΝΙ ΚΟΥΖΙΝΑ - Brightness value - Setting	percentage (0..100%)	No	No
 1/2/209	SPOTS ΜΠΑΛΚΟΝΙ ΚΟΥΖΙΝΑ - Brightness value - Status	percentage (0..100%)	No	No
 1/3	Α' ΟΡΟΦΟΣ			No
 1/3/0	ΚΡΥΦΟΣ ΟΡΟΦΗΣ Υ/Δ 2 - Switching - Setting	switch	No	No
 1/3/1	ΚΡΥΦΟΣ ΟΡΟΦΗΣ Υ/Δ 2 - Switching - Status	switch	No	No
 1/3/2	ΚΡΥΦΟΣ ΟΡΟΦΗΣ Υ/Δ 2 - Dimming - Default	dimming control	No	No
 1/3/3	ΚΡΥΦΟΣ ΟΡΟΦΗΣ Υ/Δ 2 - Brightness value - Setting	percentage (0..100%)	No	No
 1/3/4	ΚΡΥΦΟΣ ΟΡΟΦΗΣ Υ/Δ 2 - Brightness value - Status	percentage (0..100%)	No	No
 1/3/5	ΦΩΤΙΣΜΟΣ ΠΕΡΓΚΟΛΑ - Switching - Setting	switch	No	No
 1/3/6	ΦΩΤΙΣΜΟΣ ΠΕΡΓΚΟΛΑ - Switching - Status	switch	No	No
 1/3/7	ΦΩΤΙΣΜΟΣ ΠΕΡΓΚΟΛΑ - Dimming - Default	dimming control	No	No
 1/3/8	ΦΩΤΙΣΜΟΣ ΠΕΡΓΚΟΛΑ - Brightness value - Setting	percentage (0..100%)	No	No

Address	Name	Type	Central	Pass through Line Coupler
1/3	A' ΟΡΟΦΟΣ			No
1/3/9	ΦΩΤΙΣΜΟΣ ΠΕΡΓΚΟΛΑ - Brightness value - Status	percentage (0..100%)	No	No
1/3/10	SPOTS ΚΑΘΙΣΤΙΚΟΥ ΚΕΝΤΡΙΚΑ - Switching - Setting	switch	No	No
1/3/11	SPOTS ΚΑΘΙΣΤΙΚΟΥ ΚΕΝΤΡΙΚΑ - Switching - Status	switch	No	No
1/3/12	SPOTS ΚΑΘΙΣΤΙΚΟΥ ΚΕΝΤΡΙΚΑ - Dimming - Default	dimming control	No	No
1/3/13	SPOTS ΚΑΘΙΣΤΙΚΟΥ ΚΕΝΤΡΙΚΑ - Brightness value - Setting	percentage (0..100%)	No	No
1/3/14	SPOTS ΚΑΘΙΣΤΙΚΟΥ ΚΕΝΤΡΙΚΑ - Brightness value - Status	percentage (0..100%)	No	No
1/3/15	SPOTS ΟΡΟΦΗΣ Υ/Δ 2 - Switching - Setting	switch	No	No
1/3/16	SPOTS ΟΡΟΦΗΣ Υ/Δ 2 - Switching - Status	switch	No	No
1/3/17	SPOTS ΟΡΟΦΗΣ Υ/Δ 2 - Dimming - Default	dimming control	No	No
1/3/18	SPOTS ΟΡΟΦΗΣ Υ/Δ 2 - Brightness value - Setting	percentage (0..100%)	No	No
1/3/19	SPOTS ΟΡΟΦΗΣ Υ/Δ 2 - Brightness value - Status	percentage (0..100%)	No	No
1/3/20	SPOTS ΕΙΣΟΔΟΥ Υ/Δ 2 - Switching - Setting	switch	No	No
1/3/21	SPOTS ΕΙΣΟΔΟΥ Υ/Δ 2 - Switching - Status	switch	No	No
1/3/22	SPOTS ΕΙΣΟΔΟΥ Υ/Δ 2 - Dimming - Default	dimming control	No	No
1/3/23	SPOTS ΕΙΣΟΔΟΥ Υ/Δ 2 - Brightness value - Setting	percentage (0..100%)	No	No
1/3/24	SPOTS ΕΙΣΟΔΟΥ Υ/Δ 2 - Brightness value - Status	percentage (0..100%)	No	No
1/3/25	SPOTS ΔΙΑΔΡΟΜΟΥ ΔΩΜΑΤΙΩΝ - Switching - Setting	switch	No	No
1/3/26	SPOTS ΔΙΑΔΡΟΜΟΥ ΔΩΜΑΤΙΩΝ - Switching - Status	switch	No	No
1/3/27	SPOTS ΔΙΑΔΡΟΜΟΥ ΔΩΜΑΤΙΩΝ - Dimming - Default	dimming control	No	No
1/3/28	SPOTS ΔΙΑΔΡΟΜΟΥ ΔΩΜΑΤΙΩΝ - Brightness value - Setting	percentage (0..100%)	No	No
1/3/29	SPOTS ΔΙΑΔΡΟΜΟΥ ΔΩΜΑΤΙΩΝ - Brightness value - Status	percentage (0..100%)	No	No
1/3/30	SPOTS ΔΙΑΔΡΟΜΟΥ - Switching - Setting	switch	No	No
1/3/31	SPOTS ΔΙΑΔΡΟΜΟΥ - Switching - Status	switch	No	No
1/3/32	SPOTS ΔΙΑΔΡΟΜΟΥ - Dimming - Default	dimming control	No	No
1/3/33	SPOTS ΔΙΑΔΡΟΜΟΥ - Brightness value - Setting	percentage (0..100%)	No	No
1/3/34	SPOTS ΔΙΑΔΡΟΜΟΥ - Brightness value - Status	percentage (0..100%)	No	No
1/3/35	SPOTS ΚΑΘΙΣΤΙΚΟΥ ΠΕΡΙΜΕΤΡΙΚΑ - Switching - Setting	switch	No	No
1/3/36	SPOTS ΚΑΘΙΣΤΙΚΟΥ ΠΕΡΙΜΕΤΡΙΚΑ - Switching - Status	switch	No	No
1/3/37	SPOTS ΚΑΘΙΣΤΙΚΟΥ ΠΕΡΙΜΕΤΡΙΚΑ - Dimming - Default	dimming control	No	No
1/3/38	SPOTS ΚΑΘΙΣΤΙΚΟΥ ΠΕΡΙΜΕΤΡΙΚΑ - Brightness value - Setting	percentage (0..100%)	No	No
1/3/39	SPOTS ΚΑΘΙΣΤΙΚΟΥ ΠΕΡΙΜΕΤΡΙΚΑ - Brightness value - Status	percentage (0..100%)	No	No
1/3/40	SPOTS WC ΔΙΑΔΡΟΜΟΥ - Switching - Setting	switch	No	No
1/3/41	SPOTS WC ΔΙΑΔΡΟΜΟΥ - Switching - Status	switch	No	No



































Address	Name	Type	Central	Pass through Line Coupler
1/3	A' ΟΡΟΦΟΣ			No
1/3/42	SPOTS WC ΔΙΑΔΡΟΜΟΥ - Dimming - Default	dimming control	No	No
1/3/43	SPOTS WC ΔΙΑΔΡΟΜΟΥ - Brightness value - Setting	percentage (0..100%)	No	No
1/3/44	SPOTS WC ΔΙΑΔΡΟΜΟΥ - Brightness value - Status	percentage (0..100%)	No	No
1/3/45	ΚΡΥΦΟΣ ΚΟΥΡΤΙΝΙΕΡΑΣ ΚΑΘΙΣΤΙΚΟΥ - Switching - Setting	switch	No	No
1/3/46	ΚΡΥΦΟΣ ΚΟΥΡΤΙΝΙΕΡΑΣ ΚΑΘΙΣΤΙΚΟΥ - Switching - Status	switch	No	No
1/3/47	ΚΡΥΦΟΣ ΚΟΥΡΤΙΝΙΕΡΑΣ ΚΑΘΙΣΤΙΚΟΥ - Dimming - Default	dimming control	No	No
1/3/48	ΚΡΥΦΟΣ ΚΟΥΡΤΙΝΙΕΡΑΣ ΚΑΘΙΣΤΙΚΟΥ - Brightness value - Setting	percentage (0..100%)	No	No
1/3/49	ΚΡΥΦΟΣ ΚΟΥΡΤΙΝΙΕΡΑΣ ΚΑΘΙΣΤΙΚΟΥ - Brightness value - Status	percentage (0..100%)	No	No
1/3/50	SPOTS ΛΟΥΤΡΟ Υ/Δ 2 - Switching - Setting	switch	No	No
1/3/51	SPOTS ΛΟΥΤΡΟ Υ/Δ 2 - Switching - Status	switch	No	No
1/3/52	SPOTS ΛΟΥΤΡΟ Υ/Δ 2 - Dimming - Default	dimming control	No	No
1/3/53	SPOTS ΛΟΥΤΡΟ Υ/Δ 2 - Brightness value - Setting	percentage (0..100%)	No	No
1/3/54	SPOTS ΛΟΥΤΡΟ Υ/Δ 2 - Brightness value - Status	percentage (0..100%)	No	No
1/3/55	ΚΡΥΦΟΣ ΛΟΥΤΡΟ Υ/Δ 2 - Switching - Setting	switch	No	No
1/3/56	ΚΡΥΦΟΣ ΛΟΥΤΡΟ Υ/Δ 2 - Switching - Status	switch	No	No
1/3/57	ΚΡΥΦΟΣ ΛΟΥΤΡΟ Υ/Δ 2 - Dimming - Default	dimming control	No	No
1/3/58	ΚΡΥΦΟΣ ΛΟΥΤΡΟ Υ/Δ 2 - Brightness value - Setting	percentage (0..100%)	No	No
1/3/59	ΚΡΥΦΟΣ ΛΟΥΤΡΟ Υ/Δ 2 - Brightness value - Status	percentage (0..100%)	No	No
1/3/60	SPOTS ΔΑΠΕΔΟΥ ΑΝΑΔΕΙΞΗΣ - Switching - Setting	switch	No	No
1/3/61	SPOTS ΔΑΠΕΔΟΥ ΑΝΑΔΕΙΞΗΣ - Switching - Status	switch	No	No
1/3/62	SPOTS ΔΑΠΕΔΟΥ ΑΝΑΔΕΙΞΗΣ - Dimming - Default	dimming control	No	No
1/3/63	SPOTS ΔΑΠΕΔΟΥ ΑΝΑΔΕΙΞΗΣ - Brightness value - Setting	percentage (0..100%)	No	No
1/3/64	SPOTS ΔΑΠΕΔΟΥ ΑΝΑΔΕΙΞΗΣ - Brightness value - Status	percentage (0..100%)	No	No
1/3/65	ΚΡΥΦΟΣ ΜΠΑΛΚΟΝΙ Υ/Δ 2 - Switching - Setting	switch	No	No
1/3/66	ΚΡΥΦΟΣ ΜΠΑΛΚΟΝΙ Υ/Δ 2 - Switching - Status	switch	No	No
1/3/67	ΚΡΥΦΟΣ ΜΠΑΛΚΟΝΙ Υ/Δ 2 - Dimming - Default	dimming control	No	No
1/3/68	ΚΡΥΦΟΣ ΜΠΑΛΚΟΝΙ Υ/Δ 2 - Brightness value - Setting	percentage (0..100%)	No	No
1/3/69	ΚΡΥΦΟΣ ΜΠΑΛΚΟΝΙ Υ/Δ 2 - Brightness value - Status	percentage (0..100%)	No	No
1/3/70	ΚΛΙΜΑΚΟΣΤΑΣΙΟ Α' ΟΡ - ΔΩΜΑ - Switching - Setting	switch	No	No
1/3/71	ΚΛΙΜΑΚΟΣΤΑΣΙΟ Α' ΟΡ - ΔΩΜΑ - Switching - Status	switch	No	No
1/3/72	ΚΛΙΜΑΚΟΣΤΑΣΙΟ Α' ΟΡ - ΔΩΜΑ - Dimming - Default	dimming control	No	No
1/3/73	ΚΛΙΜΑΚΟΣΤΑΣΙΟ Α' ΟΡ - ΔΩΜΑ - Brightness value - Setting	percentage (0..100%)	No	No
1/3/74	ΚΛΙΜΑΚΟΣΤΑΣΙΟ Α' ΟΡ - ΔΩΜΑ - Brightness value - Status	percentage (0..100%)	No	No

Address	Name	Type	Central	Pass through Line Coupler
1/3	A' ΟΡΟΦΟΣ			No
1/3/75	SPOTS ΕΡΓΟ ΤΕΧΝΗΣ - Switching - Setting	switch	No	No
1/3/76	SPOTS ΕΡΓΟ ΤΕΧΝΗΣ - Switching - Status	switch	No	No
1/3/77	SPOTS ΕΡΓΟ ΤΕΧΝΗΣ - Dimming - Default	dimming control	No	No
1/3/78	SPOTS ΕΡΓΟ ΤΕΧΝΗΣ - Brightness value - Setting	percentage (0..100%)	No	No
1/3/79	SPOTS ΕΡΓΟ ΤΕΧΝΗΣ - Brightness value - Status	percentage (0..100%)	No	No
1/3/80	SPOTS WC A' ΟΡ - Switching - Setting	switch	No	No
1/3/81	SPOTS WC A' ΟΡ - Switching - Status	switch	No	No
1/3/82	SPOTS WC A' ΟΡ - Dimming - Default	dimming control	No	No
1/3/83	SPOTS WC A' ΟΡ - Brightness value - Setting	percentage (0..100%)	No	No
1/3/84	SPOTS WC A' ΟΡ - Brightness value - Status	percentage (0..100%)	No	No
1/3/85	SPOTS ΟΡΟΦΗΣ Υ/Δ 1 - Switching - Setting	switch	No	No
1/3/86	SPOTS ΟΡΟΦΗΣ Υ/Δ 1 - Switching - Status	switch	No	No
1/3/87	SPOTS ΟΡΟΦΗΣ Υ/Δ 1 - Dimming - Default	dimming control	No	No
1/3/88	SPOTS ΟΡΟΦΗΣ Υ/Δ 1 - Brightness value - Setting	percentage (0..100%)	No	No
1/3/89	SPOTS ΟΡΟΦΗΣ Υ/Δ 1 - Brightness value - Status	percentage (0..100%)	No	No
1/3/90	SPOTS ΛΟΥΤΡΟ Υ/Δ 1 - Switching - Setting	switch	No	No
1/3/91	SPOTS ΛΟΥΤΡΟ Υ/Δ 1 - Switching - Status	switch	No	No
1/3/92	SPOTS ΛΟΥΤΡΟ Υ/Δ 1 - Dimming - Default	dimming control	No	No
1/3/93	SPOTS ΛΟΥΤΡΟ Υ/Δ 1 - Brightness value - Setting	percentage (0..100%)	No	No
1/3/94	SPOTS ΛΟΥΤΡΟ Υ/Δ 1 - Brightness value - Status	percentage (0..100%)	No	No
1/3/95	ΚΡΥΦΟΣ ΛΟΥΤΡΟ Υ/Δ 1 - Switching - Setting	switch	No	No
1/3/96	ΚΡΥΦΟΣ ΛΟΥΤΡΟ Υ/Δ 1 - Switching - Status	switch	No	No
1/3/97	ΚΡΥΦΟΣ ΛΟΥΤΡΟ Υ/Δ 1 - Dimming - Default	dimming control	No	No
1/3/98	ΚΡΥΦΟΣ ΛΟΥΤΡΟ Υ/Δ 1 - Brightness value - Setting	percentage (0..100%)	No	No
1/3/99	ΚΡΥΦΟΣ ΛΟΥΤΡΟ Υ/Δ 1 - Brightness value - Status	percentage (0..100%)	No	No
1/3/100	SPOTS ΕΙΣΟΔΟΥ Υ/Δ 1 - Switching - Setting	switch	No	No
1/3/101	SPOTS ΕΙΣΟΔΟΥ Υ/Δ 1 - Switching - Status	switch	No	No
1/3/102	SPOTS ΕΙΣΟΔΟΥ Υ/Δ 1 - Dimming - Default	dimming control	No	No
1/3/103	SPOTS ΕΙΣΟΔΟΥ Υ/Δ 1 - Brightness value - Setting	percentage (0..100%)	No	No
1/3/104	SPOTS ΕΙΣΟΔΟΥ Υ/Δ 1 - Brightness value - Status	percentage (0..100%)	No	No
1/3/105	ΚΡΥΦΟΣ ΟΡΟΦΗΣ Υ/Δ 1 - Switching - Setting	switch	No	No
1/3/106	ΚΡΥΦΟΣ ΟΡΟΦΗΣ Υ/Δ 1 - Switching - Status	switch	No	No
1/3/107	ΚΡΥΦΟΣ ΟΡΟΦΗΣ Υ/Δ 1 - Dimming - Default	dimming control	No	No
1/3/108	ΚΡΥΦΟΣ ΟΡΟΦΗΣ Υ/Δ 1 - Brightness value - Setting	percentage (0..100%)	No	No



































Address Description Comments	Name	Type	Central	Pass through Line Coupler
 1/3	A' ΟΡΟΦΟΣ			No
 1/3/109	ΚΡΥΦΟΣ ΟΡΟΦΗΣ Υ/Δ 1 - Brightness value - Status	percentage (0..100%)	No	No
 1/3/110	SPOTS ΔΑΠΕΔΟΥ ΑΝΑΔΕΙΞΗΣ FRONT - Switching - Setting	switch	No	No
 1/3/111	SPOTS ΔΑΠΕΔΟΥ ΑΝΑΔΕΙΞΗΣ FRONT - Switching - Status	switch	No	No
 1/3/112	SPOTS ΔΑΠΕΔΟΥ ΑΝΑΔΕΙΞΗΣ FRONT - Dimming - Default	dimming control	No	No
 1/3/113	SPOTS ΔΑΠΕΔΟΥ ΑΝΑΔΕΙΞΗΣ FRONT - Brightness value - Setting	percentage (0..100%)	No	No
 1/3/114	SPOTS ΔΑΠΕΔΟΥ ΑΝΑΔΕΙΞΗΣ FRONT - Brightness value - Status	percentage (0..100%)	No	No
 1/3/115	ΚΡΥΦΟΣ ΜΠΑΛΚΟΝΙ Υ/Δ 1 - Switching - Setting	switch	No	No
 1/3/116	ΚΡΥΦΟΣ ΜΠΑΛΚΟΝΙ Υ/Δ 1 - Switching - Status	switch	No	No
 1/3/117	ΚΡΥΦΟΣ ΜΠΑΛΚΟΝΙ Υ/Δ 1 - Dimming - Default	dimming control	No	No
 1/3/118	ΚΡΥΦΟΣ ΜΠΑΛΚΟΝΙ Υ/Δ 1 - Brightness value - Setting	percentage (0..100%)	No	No
 1/3/119	ΚΡΥΦΟΣ ΜΠΑΛΚΟΝΙ Υ/Δ 1 - Brightness value - Status	percentage (0..100%)	No	No
 1/3/120	ΑΝΑΔΕΙΞΗ Α' ΟΡΟΦΟΥ - Switching - Setting	switch	No	No
 1/3/121	ΑΝΑΔΕΙΞΗ Α' ΟΡΟΦΟΥ - Switching - Status	switch	No	No
 1/3/122	ΑΝΑΔΕΙΞΗ Α' ΟΡΟΦΟΥ - Dimming - Default	dimming control	No	No
 1/3/123	ΑΝΑΔΕΙΞΗ Α' ΟΡΟΦΟΥ - Brightness value - Setting	percentage (0..100%)	No	No
 1/3/124	ΑΝΑΔΕΙΞΗ Α' ΟΡΟΦΟΥ - Brightness value - Status	percentage (0..100%)	No	No
 1/3/125	ΚΡΥΦΟΣ ΝΤΟΥΖ MASTER - Switching - Setting	switch	No	No
 1/3/126	ΚΡΥΦΟΣ ΝΤΟΥΖ MASTER - Switching - Status	switch	No	No
 1/3/127	ΚΡΥΦΟΣ ΝΤΟΥΖ MASTER - Dimming - Default	dimming control	No	No
 1/3/128	ΚΡΥΦΟΣ ΝΤΟΥΖ MASTER - Brightness value - Setting	percentage (0..100%)	No	No
 1/3/129	ΚΡΥΦΟΣ ΝΤΟΥΖ MASTER - Brightness value - Status	percentage (0..100%)	No	No
 1/3/130	ΚΡΥΦΟΣ ΜΠΑΛΚΟΝΙ MASTER - Switching - Setting	switch	No	No
 1/3/131	ΚΡΥΦΟΣ ΜΠΑΛΚΟΝΙ MASTER - Switching - Status	switch	No	No
 1/3/132	ΚΡΥΦΟΣ ΜΠΑΛΚΟΝΙ MASTER - Dimming - Default	dimming control	No	No
 1/3/133	ΚΡΥΦΟΣ ΜΠΑΛΚΟΝΙ MASTER - Brightness value - Setting	percentage (0..100%)	No	No
 1/3/134	ΚΡΥΦΟΣ ΜΠΑΛΚΟΝΙ MASTER - Brightness value - Status	percentage (0..100%)	No	No
 1/3/135	ΖΑΡΝΤΙΝΙΕΡΑ MASTER - Switching - Setting	switch	No	No
 1/3/136	ΖΑΡΝΤΙΝΙΕΡΑ MASTER - Switching - Status	switch	No	No
 1/3/137	ΖΑΡΝΤΙΝΙΕΡΑ MASTER - Dimming - Default	dimming control	No	No
 1/3/138	ΖΑΡΝΤΙΝΙΕΡΑ MASTER - Brightness value - Setting	percentage (0..100%)	No	No
 1/3/139	ΖΑΡΝΤΙΝΙΕΡΑ MASTER - Brightness value - Status	percentage (0..100%)	No	No
 1/3/140	SPOTS MASTER ΓΡΑΦΕΙΟ - Switching - Setting	switch	No	No
 1/3/141	SPOTS MASTER ΓΡΑΦΕΙΟ - Switching - Status	switch	No	No


























Address	Name	Type	Central	Pass through Line Coupler
 1/3	A' ΟΡΟΦΟΣ			No
 1/3/142	SPOTS MASTER ΓΡΑΦΕΙΟ - Dimming - Default	dimming control	No	No
 1/3/143	SPOTS MASTER ΓΡΑΦΕΙΟ - Brightness value - Setting	percentage (0..100%)	No	No
 1/3/144	SPOTS MASTER ΓΡΑΦΕΙΟ - Brightness value - Status	percentage (0..100%)	No	No
 1/3/145	SPOTS ΝΙΠΤΗΡΑΣ WC MASTER - Switching - Setting	switch	No	No
 1/3/146	SPOTS ΝΙΠΤΗΡΑΣ WC MASTER - Switching - Status	switch	No	No
 1/3/147	SPOTS ΝΙΠΤΗΡΑΣ WC MASTER - Dimming - Default	dimming control	No	No
 1/3/148	SPOTS ΝΙΠΤΗΡΑΣ WC MASTER - Brightness value - Setting	percentage (0..100%)	No	No
 1/3/149	SPOTS ΝΙΠΤΗΡΑΣ WC MASTER - Brightness value - Status	percentage (0..100%)	No	No
 1/3/150	SPOTS ΜΠΑΝΙΕΡΑ MASTER - Switching - Setting	switch	No	No
 1/3/151	SPOTS ΜΠΑΝΙΕΡΑ MASTER - Switching - Status	switch	No	No
 1/3/152	SPOTS ΜΠΑΝΙΕΡΑ MASTER - Dimming - Default	dimming control	No	No
 1/3/153	SPOTS ΜΠΑΝΙΕΡΑ MASTER - Brightness value - Setting	percentage (0..100%)	No	No
 1/3/154	SPOTS ΜΠΑΝΙΕΡΑ MASTER - Brightness value - Status	percentage (0..100%)	No	No
 1/3/155	ΚΡΥΦΟΣ WC MASTER - Switching - Setting	switch	No	No
 1/3/156	ΚΡΥΦΟΣ WC MASTER - Switching - Status	switch	No	No
 1/3/157	ΚΡΥΦΟΣ WC MASTER - Dimming - Default	dimming control	No	No
 1/3/158	ΚΡΥΦΟΣ WC MASTER - Brightness value - Setting	percentage (0..100%)	No	No
 1/3/159	ΚΡΥΦΟΣ WC MASTER - Brightness value - Status	percentage (0..100%)	No	No
 1/3/160	SPOTS ΝΤΟΥΖ MASTER - Switching - Setting	switch	No	No
 1/3/161	SPOTS ΝΤΟΥΖ MASTER - Switching - Status	switch	No	No
 1/3/162	SPOTS ΝΤΟΥΖ MASTER - Dimming - Default	dimming control	No	No
 1/3/163	SPOTS ΝΤΟΥΖ MASTER - Brightness value - Setting	percentage (0..100%)	No	No
 1/3/164	SPOTS ΝΤΟΥΖ MASTER - Brightness value - Status	percentage (0..100%)	No	No
 1/3/165	ΚΡΥΦΟΣ MASTER - Switching - Setting	switch	No	No
 1/3/166	ΚΡΥΦΟΣ MASTER - Switching - Status	switch	No	No
 1/3/167	ΚΡΥΦΟΣ MASTER - Dimming - Default	dimming control	No	No
 1/3/168	ΚΡΥΦΟΣ MASTER - Brightness value - Setting	percentage (0..100%)	No	No
 1/3/169	ΚΡΥΦΟΣ MASTER - Brightness value - Status	percentage (0..100%)	No	No
 1/3/170	SPOTS MASTER ΚΡΕΒΑΤΙ - Switching - Setting	switch	No	No
 1/3/171	SPOTS MASTER ΚΡΕΒΑΤΙ - Switching - Status	switch	No	No
 1/3/172	SPOTS MASTER ΚΡΕΒΑΤΙ - Dimming - Default	dimming control	No	No
 1/3/173	SPOTS MASTER ΚΡΕΒΑΤΙ - Brightness value - Setting	percentage (0..100%)	No	No
 1/3/174	SPOTS MASTER ΚΡΕΒΑΤΙ - Brightness value - Status	percentage (0..100%)	No	No

Address	Name	Type	Central	Pass through Line Coupler
1/3	A' ΟΡΟΦΟΣ			No
1/3/175	SPOTS WC MASTER - Switching - Setting	switch	No	No
1/3/176	SPOTS WC MASTER - Switching - Status	switch	No	No
1/3/177	SPOTS WC MASTER - Dimming - Default	dimming control	No	No
1/3/178	SPOTS WC MASTER - Brightness value - Setting	percentage (0..100%)	No	No
1/3/179	SPOTS WC MASTER - Brightness value - Status	percentage (0..100%)	No	No
1/3/180	SPOTS MASTER ΔΙΑΔΡ. ΑΡ. - Switching - Setting	switch	No	No
1/3/181	SPOTS MASTER ΔΙΑΔΡ. ΑΡ. - Switching - Status	switch	No	No
1/3/182	SPOTS MASTER ΔΙΑΔΡ. ΑΡ. - Dimming - Default	dimming control	No	No
1/3/183	SPOTS MASTER ΔΙΑΔΡ. ΑΡ. - Brightness value - Setting	percentage (0..100%)	No	No
1/3/184	SPOTS MASTER ΔΙΑΔΡ. ΑΡ. - Brightness value - Status	percentage (0..100%)	No	No
1/3/185	SPOTS MASTER ΔΙΑΔΡ. ΔΕΞ. - Switching - Setting	switch	No	No
1/3/186	SPOTS MASTER ΔΙΑΔΡ. ΔΕΞ. - Switching - Status	switch	No	No
1/3/187	SPOTS MASTER ΔΙΑΔΡ. ΔΕΞ. - Dimming - Default	dimming control	No	No
1/3/188	SPOTS MASTER ΔΙΑΔΡ. ΔΕΞ. - Brightness value - Setting	percentage (0..100%)	No	No
1/3/189	SPOTS MASTER ΔΙΑΔΡ. ΔΕΞ. - Brightness value - Status	percentage (0..100%)	No	No
1/3/190	SPOTS MASTER ΒΙΒΛΙΟΘΗΚΗ - Switching - Setting	switch	No	No
1/3/191	SPOTS MASTER ΒΙΒΛΙΟΘΗΚΗ - Switching - Status	switch	No	No
1/3/192	SPOTS MASTER ΒΙΒΛΙΟΘΗΚΗ - Dimming - Default	dimming control	No	No
1/3/193	SPOTS MASTER ΒΙΒΛΙΟΘΗΚΗ - Brightness value - Setting	percentage (0..100%)	No	No
1/3/194	SPOTS MASTER ΒΙΒΛΙΟΘΗΚΗ - Brightness value - Status	percentage (0..100%)	No	No
1/3/195	SPOTS ΝΙΠΤΗΡΑΣ ΝΤΟΥΖ ΜΑΣΤΕΡ - Switching - Setting	switch	No	No
1/3/196	SPOTS ΝΙΠΤΗΡΑΣ ΝΤΟΥΖ ΜΑΣΤΕΡ - Switching - Status	switch	No	No
1/3/197	SPOTS ΝΙΠΤΗΡΑΣ ΝΤΟΥΖ ΜΑΣΤΕΡ - Dimming - Default	dimming control	No	No
1/3/198	SPOTS ΝΙΠΤΗΡΑΣ ΝΤΟΥΖ ΜΑΣΤΕΡ - Brightness value - Setting	percentage (0..100%)	No	No
1/3/199	SPOTS ΝΙΠΤΗΡΑΣ ΝΤΟΥΖ ΜΑΣΤΕΡ - Brightness value - Status	percentage (0..100%)	No	No
1/3/200	SPOTS ΑΣΑΝΣΕΡ - Switching - Setting	switch	No	No
1/3/201	SPOTS ΑΣΑΝΣΕΡ - Switching - Status	switch	No	No
1/3/202	SPOTS ΑΣΑΝΣΕΡ - Dimming - Default	dimming control	No	No
1/3/203	SPOTS ΑΣΑΝΣΕΡ - Brightness value - Setting	percentage (0..100%)	No	No
1/3/204	SPOTS ΑΣΑΝΣΕΡ - Brightness value - Status	percentage (0..100%)	No	No
1/3/205	SPOTS ΕΣ. ΜΠΑΛΚΟΝΑΚΙ - Switching - Setting	switch	No	No
1/3/206	SPOTS ΕΣ. ΜΠΑΛΚΟΝΑΚΙ - Switching - Status	switch	No	No
1/3/207	SPOTS ΕΣ. ΜΠΑΛΚΟΝΑΚΙ - Dimming - Default	dimming control	No	No
1/3/208	SPOTS ΕΣ. ΜΠΑΛΚΟΝΑΚΙ - Brightness value - Setting	percentage (0..100%)	No	No





































Address	Name	Type	Central	Pass through Line Coupler
 1/3	A' ΟΡΟΦΟΣ			No
 1/3/209	SPOTS ΕΣ. ΜΠΑΛΚΟΝΑΚΙ - Brightness value - Status	percentage (0..100%)	No	No
 1/3/210	ΚΡΥΦΟΣ WC Α' ΟΡΟΦΟΥ - Switching - Setting	switch	No	No
 1/3/211	ΚΡΥΦΟΣ WC Α' ΟΡΟΦΟΥ - Switching - Status	switch	No	No
 1/3/212	ΚΡΥΦΟΣ WC Α' ΟΡΟΦΟΥ - Dimming - Default	dimming control	No	No
 1/3/213	ΚΡΥΦΟΣ WC Α' ΟΡΟΦΟΥ - Brightness value - Setting	percentage (0..100%)	No	No
 1/3/214	ΚΡΥΦΟΣ WC Α' ΟΡΟΦΟΥ - Brightness value - Status	percentage (0..100%)	No	No
 1/3/215	ΚΡΥΦΟΣ ΝΙΠΤΗΡΑΣ WC MASTER - Switching - Setting	switch	No	No
 1/3/216	ΚΡΥΦΟΣ ΝΙΠΤΗΡΑΣ WC MASTER - Switching - Status	switch	No	No
 1/3/217	ΚΡΥΦΟΣ ΝΙΠΤΗΡΑΣ WC MASTER - Dimming - Default	dimming control	No	No
 1/3/218	ΚΡΥΦΟΣ ΝΙΠΤΗΡΑΣ WC MASTER - Brightness value - Setting	percentage (0..100%)	No	No
 1/3/219	ΚΡΥΦΟΣ ΝΙΠΤΗΡΑΣ WC MASTER - Brightness value - Status	percentage (0..100%)	No	No
 1/3/220	ΚΡΥΦΟΣ ΝΙΠΤΗΡΑΣ ΝΤΟΥΖ MASTER - Switching - Setting	switch	No	No
 1/3/221	ΚΡΥΦΟΣ ΝΙΠΤΗΡΑΣ ΝΤΟΥΖ MASTER - Switching - Status	switch	No	No
 1/3/222	ΚΡΥΦΟΣ ΝΙΠΤΗΡΑΣ ΝΤΟΥΖ MASTER - Dimming - Default	dimming control	No	No
 1/3/223	ΚΡΥΦΟΣ ΝΙΠΤΗΡΑΣ ΝΤΟΥΖ MASTER - Brightness value - Setting	percentage (0..100%)	No	No
 1/3/224	ΚΡΥΦΟΣ ΝΙΠΤΗΡΑΣ ΝΤΟΥΖ MASTER - Brightness value - Status	percentage (0..100%)	No	No
 1/3/225	ΒΙΒΛΙΟΘΗΚΗ ΚΑΘΙΣΤΙΚΟ - Switching - Setting	switch	No	No
 1/3/226	ΒΙΒΛΙΟΘΗΚΗ ΚΑΘΙΣΤΙΚΟ - Switching - Status	switch	No	No
 1/3/227	ΒΙΒΛΙΟΘΗΚΗ ΚΑΘΙΣΤΙΚΟ - Dimming - Default	dimming control	No	No
 1/3/228	ΒΙΒΛΙΟΘΗΚΗ ΚΑΘΙΣΤΙΚΟ - Brightness value - Setting	percentage (0..100%)	No	No
 1/3/229	ΒΙΒΛΙΟΘΗΚΗ ΚΑΘΙΣΤΙΚΟ - Brightness value - Status	percentage (0..100%)	No	No
 1/3/230	ΒΙΒΛΙΟΘΗΚΗ Υ/Δ 2 - Switching - Setting	switch	No	No
 1/3/231	ΒΙΒΛΙΟΘΗΚΗ Υ/Δ 2 - Switching - Status	switch	No	No
 1/3/232	ΒΙΒΛΙΟΘΗΚΗ Υ/Δ 2 - Dimming - Default	dimming control	No	No
 1/3/233	ΒΙΒΛΙΟΘΗΚΗ Υ/Δ 2 - Brightness value - Setting	percentage (0..100%)	No	No
 1/3/234	ΒΙΒΛΙΟΘΗΚΗ Υ/Δ 2 - Brightness value - Status	percentage (0..100%)	No	No
 1/3/235	ΒΙΒΛΙΟΘΗΚΗ Υ/Δ 1 - Switching - Setting	switch	No	No
 1/3/236	ΒΙΒΛΙΟΘΗΚΗ Υ/Δ 1 - Switching - Status	switch	No	No
 1/3/237	ΒΙΒΛΙΟΘΗΚΗ Υ/Δ 1 - Dimming - Default	dimming control	No	No
 1/3/238	ΒΙΒΛΙΟΘΗΚΗ Υ/Δ 1 - Brightness value - Setting	percentage (0..100%)	No	No
 1/3/239	ΒΙΒΛΙΟΘΗΚΗ Υ/Δ 1 - Brightness value - Status	percentage (0..100%)	No	No
 1/3/240	ΚΡΥΦΟΣ ΚΡΕΒΑΤΙ Υ/Δ 1 - Switching - Setting	switch	No	No
 1/3/241	ΚΡΥΦΟΣ ΚΡΕΒΑΤΙ Υ/Δ 1 - Switching - Status	switch	No	No


































Address	Name	Type	Central	Pass through Line Coupler
1/3	A' ΟΡΟΦΟΣ			No
1/3/242	ΚΡΥΦΟΣ ΚΡΕΒΑΤΙ Υ/Δ 1 - Dimming - Default	dimming control	No	No
1/3/243	ΚΡΥΦΟΣ ΚΡΕΒΑΤΙ Υ/Δ 1 - Brightness value - Setting	percentage (0..100%)	No	No
1/3/244	ΚΡΥΦΟΣ ΚΡΕΒΑΤΙ Υ/Δ 1 - Brightness value - Status	percentage (0..100%)	No	No
1/3/245	ΑΠΛΙΚΑ ΜΠΑΛΚ ΟΡΟΦΟΥ - Switching - Setting	switch	No	No
1/3/246	ΑΠΛΙΚΑ ΜΠΑΛΚ ΟΡΟΦΟΥ - Switching - Status	switch	No	No
1/3/247	ΑΠΛΙΚΑ ΜΠΑΛΚ ΟΡΟΦΟΥ - Dimming - Default	dimming control	No	No
1/3/248	ΑΠΛΙΚΑ ΜΠΑΛΚ ΟΡΟΦΟΥ - Brightness value - Setting	percentage (0..100%)	No	No
1/3/249	ΑΠΛΙΚΑ ΜΠΑΛΚ ΟΡΟΦΟΥ - Brightness value - Status	percentage (0..100%)	No	No
1/4	ΔΩΜΑ			No
1/4/0	SPOTS ΔΩΜΑ - Switching - Setting	switch	No	No
1/4/1	SPOTS ΔΩΜΑ - Switching - Status	switch	No	No
1/4/2	SPOTS ΔΩΜΑ - Dimming - Default	dimming control	No	No
1/4/3	SPOTS ΔΩΜΑ - Brightness value - Setting	percentage (0..100%)	No	No
1/4/4	SPOTS ΔΩΜΑ - Brightness value - Status	percentage (0..100%)	No	No
1/4/5	SKYLIGHT - Switching - Setting	switch	No	No
1/4/6	SKYLIGHT - Switching - Status	switch	No	No
1/4/7	SKYLIGHT - Dimming - Default	dimming control	No	No
1/4/8	SKYLIGHT - Brightness value - Setting	percentage (0..100%)	No	No
1/4/9	SKYLIGHT - Brightness value - Status	percentage (0..100%)	No	No
1/4/10	ΚΡΥΦΟΣ ΚΑΘΙΣΤΙΚΟ ΜΠΑΖΑ ΕΞΩΤΕΡΙΚΑ - Switching - Setting	switch	No	No
1/4/11	ΚΡΥΦΟΣ ΚΑΘΙΣΤΙΚΟ ΜΠΑΖΑ ΕΞΩΤΕΡΙΚΑ - Switching - Status	switch	No	No
1/4/12	ΚΡΥΦΟΣ ΚΑΘΙΣΤΙΚΟ ΜΠΑΖΑ ΕΞΩΤΕΡΙΚΑ - Dimming - Default	dimming control	No	No
1/4/13	ΚΡΥΦΟΣ ΚΑΘΙΣΤΙΚΟ ΜΠΑΖΑ ΕΞΩΤΕΡΙΚΑ - Brightness value - Setting	percentage (0..100%)	No	No
1/4/14	ΚΡΥΦΟΣ ΚΑΘΙΣΤΙΚΟ ΜΠΑΖΑ ΕΞΩΤΕΡΙΚΑ - Brightness value - Status	percentage (0..100%)	No	No
1/4/15	ΚΡΥΦΟΣ ΚΑΘΙΣΤΙΚΟ ΖΑΡΤΙΝΙΕΡΑ - Switching - Setting	switch	No	No
1/4/16	ΚΡΥΦΟΣ ΚΑΘΙΣΤΙΚΟ ΖΑΡΤΙΝΙΕΡΑ - Switching - Status	switch	No	No
1/4/17	ΚΡΥΦΟΣ ΚΑΘΙΣΤΙΚΟ ΖΑΡΤΙΝΙΕΡΑ - Dimming - Default	dimming control	No	No
1/4/18	ΚΡΥΦΟΣ ΚΑΘΙΣΤΙΚΟ ΖΑΡΤΙΝΙΕΡΑ - Brightness value - Setting	percentage (0..100%)	No	No
1/4/19	ΚΡΥΦΟΣ ΚΑΘΙΣΤΙΚΟ ΖΑΡΤΙΝΙΕΡΑ - Brightness value - Status	percentage (0..100%)	No	No
1/4/20	SPOTS ΔΩΜΑ ΠΛΑΤΥΣΚΑΛΟ - Switching - Setting	switch	No	No
1/4/21	SPOTS ΔΩΜΑ ΠΛΑΤΥΣΚΑΛΟ - Switching - Status	switch	No	No
1/4/22	SPOTS ΔΩΜΑ ΠΛΑΤΥΣΚΑΛΟ - Dimming - Default	dimming control	No	No




































Address Description Comments	Name	Type	Central	Pass through Line Coupler
 1/4	ΔΩΜΑ			No
 1/4/23	SPOTS ΔΩΜΑ ΠΛΑΤΥΣΚΑΛΟ - Brightness value - Setting	percentage (0..100%)	No	No
 1/4/24	SPOTS ΔΩΜΑ ΠΛΑΤΥΣΚΑΛΟ - Brightness value - Status	percentage (0..100%)	No	No
 1/5	ΕΞΩΤΕΡΙΚΑ			No
 1/5/0	ΔΑΠΕΔΟ ΠΕΖΟΔΡΟΜΙΟΥ - Switching - Setting	switch	No	No
 1/5/1	ΔΑΠΕΔΟ ΠΕΖΟΔΡΟΜΙΟΥ - Switching - Status	switch	No	No
 1/5/2	ΔΑΠΕΔΟ ΠΕΖΟΔΡΟΜΙΟΥ - Dimming - Default	dimming control	No	No
 1/5/3	ΔΑΠΕΔΟ ΠΕΖΟΔΡΟΜΙΟΥ - Brightness value - Setting	percentage (0..100%)	No	No
 1/5/4	ΔΑΠΕΔΟ ΠΕΖΟΔΡΟΜΙΟΥ - Brightness value - Status	percentage (0..100%)	No	No
 1/5/5	ΕΙΣΟΔΟΥ ΔΑΠΕΔΟΥ ΕΞΩ - Switching - Setting	switch	No	No
 1/5/6	ΕΙΣΟΔΟΥ ΔΑΠΕΔΟΥ ΕΞΩ - Switching - Status	switch	No	No
 1/5/7	ΕΙΣΟΔΟΥ ΔΑΠΕΔΟΥ ΕΞΩ - Dimming - Default	dimming control	No	No
 1/5/8	ΕΙΣΟΔΟΥ ΔΑΠΕΔΟΥ ΕΞΩ - Brightness value - Setting	percentage (0..100%)	No	No
 1/5/9	ΕΙΣΟΔΟΥ ΔΑΠΕΔΟΥ ΕΞΩ - Brightness value - Status	percentage (0..100%)	No	No
 1/5/10	ΠΑΓΚΟΣ ΠΙΣΙΝΑ - Switching - Setting	switch	No	No
 1/5/11	ΠΑΓΚΟΣ ΠΙΣΙΝΑ - Switching - Status	switch	No	No
 1/5/12	ΠΑΓΚΟΣ ΠΙΣΙΝΑ - Dimming - Default	dimming control	No	No
 1/5/13	ΠΑΓΚΟΣ ΠΙΣΙΝΑ - Brightness value - Setting	percentage (0..100%)	No	No
 1/5/14	ΠΑΓΚΟΣ ΠΙΣΙΝΑ - Brightness value - Status	percentage (0..100%)	No	No
 1/5/15	ΣΚΑΛΙΑ ΚΑΘΙΣΤΙΚΟΥ - Switching - Setting	switch	No	No
 1/5/16	ΣΚΑΛΙΑ ΚΑΘΙΣΤΙΚΟΥ - Switching - Status	switch	No	No
 1/5/17	ΣΚΑΛΙΑ ΚΑΘΙΣΤΙΚΟΥ - Dimming - Default	dimming control	No	No
 1/5/18	ΣΚΑΛΙΑ ΚΑΘΙΣΤΙΚΟΥ - Brightness value - Setting	percentage (0..100%)	No	No
 1/5/19	ΣΚΑΛΙΑ ΚΑΘΙΣΤΙΚΟΥ - Brightness value - Status	percentage (0..100%)	No	No
 1/5/20	ΟΡΟΦΗ ΑΥΛΟΠΟΡΤΑΣ ΕΞΩ - Switching - Setting	switch	No	No
 1/5/21	ΟΡΟΦΗ ΑΥΛΟΠΟΡΤΑΣ ΕΞΩ - Switching - Status	switch	No	No
 1/5/22	ΟΡΟΦΗ ΑΥΛΟΠΟΡΤΑΣ ΕΞΩ - Dimming - Default	dimming control	No	No
 1/5/23	ΟΡΟΦΗ ΑΥΛΟΠΟΡΤΑΣ ΕΞΩ - Brightness value - Setting	percentage (0..100%)	No	No
 1/5/24	ΟΡΟΦΗ ΑΥΛΟΠΟΡΤΑΣ ΕΞΩ - Brightness value - Status	percentage (0..100%)	No	No
 1/5/25	ΟΡΟΦΗ ΑΥΛΟΠΟΡΤΑΣ ΜΕΣΑ - Switching - Setting	switch	No	No
 1/5/26	ΟΡΟΦΗ ΑΥΛΟΠΟΡΤΑΣ ΜΕΣΑ - Switching - Status	switch	No	No
 1/5/27	ΟΡΟΦΗ ΑΥΛΟΠΟΡΤΑΣ ΜΕΣΑ - Dimming - Default	dimming control	No	No
 1/5/28	ΟΡΟΦΗ ΑΥΛΟΠΟΡΤΑΣ ΜΕΣΑ - Brightness value - Setting	percentage (0..100%)	No	No
 1/5/29	ΟΡΟΦΗ ΑΥΛΟΠΟΡΤΑΣ ΜΕΣΑ - Brightness value - Status	percentage (0..100%)	No	No





































Address Description Comments	Name	Type	Central	Pass through Line Coupler
 1/5	ΕΞΩΤΕΡΙΚΑ			No
 1/5/30	ΣΚΑΛΙΑ ΕΙΣΟΔΟΥ - Switching - Setting	switch	No	No
 1/5/31	ΣΚΑΛΙΑ ΕΙΣΟΔΟΥ - Switching - Status	switch	No	No
 1/5/32	ΣΚΑΛΙΑ ΕΙΣΟΔΟΥ - Dimming - Default	dimming control	No	No
 1/5/33	ΣΚΑΛΙΑ ΕΙΣΟΔΟΥ - Brightness value - Setting	percentage (0..100%)	No	No
 1/5/34	ΣΚΑΛΙΑ ΕΙΣΟΔΟΥ - Brightness value - Status	percentage (0..100%)	No	No
 1/5/35	ΚΡΥΦΟΣ ΤΡΑΠΕΖΙ ΠΙΣΙΝΑΣ - Switching - Setting	switch	No	No
 1/5/36	ΚΡΥΦΟΣ ΤΡΑΠΕΖΙ ΠΙΣΙΝΑΣ - Switching - Status	switch	No	No
 1/5/37	ΚΡΥΦΟΣ ΤΡΑΠΕΖΙ ΠΙΣΙΝΑΣ - Dimming - Default	dimming control	No	No
 1/5/38	ΚΡΥΦΟΣ ΤΡΑΠΕΖΙ ΠΙΣΙΝΑΣ - Brightness value - Setting	percentage (0..100%)	No	No
 1/5/39	ΚΡΥΦΟΣ ΤΡΑΠΕΖΙ ΠΙΣΙΝΑΣ - Brightness value - Status	percentage (0..100%)	No	No
 1/5/40	ΚΟΥΠΑΣΤΗ ΙΣΟΓΕΙΟ - ΠΙΣΙΝΑ - Switching - Setting	switch	No	No
 1/5/41	ΚΟΥΠΑΣΤΗ ΙΣΟΓΕΙΟ - ΠΙΣΙΝΑ - Switching - Status	switch	No	No
 1/5/42	ΚΟΥΠΑΣΤΗ ΙΣΟΓΕΙΟ - ΠΙΣΙΝΑ - Dimming - Default	dimming control	No	No
 1/5/43	ΚΟΥΠΑΣΤΗ ΙΣΟΓΕΙΟ - ΠΙΣΙΝΑ - Brightness value - Setting	percentage (0..100%)	No	No
 1/5/44	ΚΟΥΠΑΣΤΗ ΙΣΟΓΕΙΟ - ΠΙΣΙΝΑ - Brightness value - Status	percentage (0..100%)	No	No
 1/5/45	ΣΚΑΛΙΑ ΠΙΣΙΝΑ ΑΡΙΣΤΕΡΑ - Switching - Setting	switch	No	No
 1/5/46	ΣΚΑΛΙΑ ΠΙΣΙΝΑ ΑΡΙΣΤΕΡΑ - Switching - Status	switch	No	No
 1/5/47	ΣΚΑΛΙΑ ΠΙΣΙΝΑ ΑΡΙΣΤΕΡΑ - Dimming - Default	dimming control	No	No
 1/5/48	ΣΚΑΛΙΑ ΠΙΣΙΝΑ ΑΡΙΣΤΕΡΑ - Brightness value - Setting	percentage (0..100%)	No	No
 1/5/49	ΣΚΑΛΙΑ ΠΙΣΙΝΑ ΑΡΙΣΤΕΡΑ - Brightness value - Status	percentage (0..100%)	No	No
 1/6	Α' ΥΠΟΓΕΙΟ ΧΤΡΑ			No
 1/6/0	ΞΕΝΩΝΑΣ ΚΡΕΒΑΤΙ - Switching - Setting	switch	No	No
 1/6/1	ΞΕΝΩΝΑΣ ΚΡΕΒΑΤΙ - Switching - Status	switch	No	No
 1/6/2	ΞΕΝΩΝΑΣ ΚΡΕΒΑΤΙ - Dimming - Default	dimming control	No	No
 1/6/3	ΞΕΝΩΝΑΣ ΚΡΕΒΑΤΙ - Brightness value - Setting	percentage (0..100%)	No	No
 1/6/4	ΞΕΝΩΝΑΣ ΚΡΕΒΑΤΙ - Brightness value - Status	percentage (0..100%)	No	No
 1/6/5	ΞΕΝΩΝΑΣ ΓΡΑΦΕΙΟ - Switching - Setting	switch	No	No
 1/6/6	ΞΕΝΩΝΑΣ ΓΡΑΦΕΙΟ - Switching - Status	switch	No	No
 1/6/7	ΞΕΝΩΝΑΣ ΓΡΑΦΕΙΟ - Dimming - Default	dimming control	No	No
 1/6/8	ΞΕΝΩΝΑΣ ΓΡΑΦΕΙΟ - Brightness value - Setting	percentage (0..100%)	No	No
 1/6/9	ΞΕΝΩΝΑΣ ΓΡΑΦΕΙΟ - Brightness value - Status	percentage (0..100%)	No	No
 1/6/10	ΞΕΝΩΝΑΣ ΕΠΙΠΛΟ TV - Switching - Setting	switch	No	No
 1/6/11	ΞΕΝΩΝΑΣ ΕΠΙΠΛΟ TV - Switching - Status	switch	No	No
 1/6/12	ΞΕΝΩΝΑΣ ΕΠΙΠΛΟ TV - Dimming - Default	dimming control	No	No






































Address	Name	Type	Central	Pass through Line Coupler
1/6	A' ΥΠΟΓΕΙΟ ΧΤΡΑ			No
1/6/13	ΞΕΝΩΝΑΣ ΕΠΙΠΛΟ TV - Brightness value - Setting	percentage (0..100%)	No	No
1/6/14	ΞΕΝΩΝΑΣ ΕΠΙΠΛΟ TV - Brightness value - Status	percentage (0..100%)	No	No
1/6/15	ΚΡΥΦΟΣ ΤΖΑΚΙ - Switching - Setting	switch	No	No
1/6/16	ΚΡΥΦΟΣ ΤΖΑΚΙ - Switching - Status	switch	No	No
1/6/17	ΚΡΥΦΟΣ ΤΖΑΚΙ - Dimming - Default	dimming control	No	No
1/6/18	ΚΡΥΦΟΣ ΤΖΑΚΙ - Brightness value - Setting	percentage (0..100%)	No	No
1/6/19	ΚΡΥΦΟΣ ΤΖΑΚΙ - Brightness value - Status	percentage (0..100%)	No	No
1/6/20	ΜΑΙДС ΡΑΦΙΑ - Switching - Setting	switch	No	No
1/6/21	ΜΑΙДС ΡΑΦΙΑ - Switching - Status	switch	No	No
1/6/22	ΜΑΙДС ΡΑΦΙΑ - Dimming - Default	dimming control	No	No
1/6/23	ΜΑΙДС ΡΑΦΙΑ - Brightness value - Setting	percentage (0..100%)	No	No
1/6/24	ΜΑΙДС ΡΑΦΙΑ - Brightness value - Status	percentage (0..100%)	No	No
1/6/25	Κρεμαστό ΒΑR - Switching - Setting	switch	No	No
1/6/26	Κρεμαστό ΒΑR - Switching - Status	switch	No	No
1/6/27	Κρεμαστό ΒΑR - Dimming - Default	dimming control	No	No
1/6/28	Κρεμαστό ΒΑR - Brightness value - Setting	percentage (0..100%)	No	No
1/6/29	Κρεμαστό ΒΑR - Brightness value - Status	percentage (0..100%)	No	No
2	ΦΩΤΙΣΜΟΣ ΟΝ/OFF			No
2/0	B' ΥΠΟΓΕΙΟ			No
2/0/0	SPOTS ΔΙΑΔΡΟΜΟΥ - ΟΝ/OFF	switch	No	No
2/0/1	SPOTS ΔΙΑΔΡΟΜΟΥ - Status indication ΟΝ/OFF	switch	No	No
2/0/2	SPOTS ΠΛΑΤΥΣΚΑΛΟ - ΟΝ/OFF	switch	No	No
2/0/3	SPOTS ΠΛΑΤΥΣΚΑΛΟ - Status indication ΟΝ/OFF	switch	No	No
2/0/4	ΚΡΕΜΑΣΤΟ WC - ΟΝ/OFF	switch	No	No
2/0/5	ΚΡΕΜΑΣΤΟ WC - Status indication ΟΝ/OFF	switch	No	No
2/0/6	ΑΠΛΙΚΕΣ WC - ΟΝ/OFF	switch	No	No
2/0/7	ΑΠΛΙΚΕΣ WC - Status indication ΟΝ/OFF	switch	No	No
2/0/8	ΦΩΤΑ ΑΠΟΘΗΚΗΣ ΚΟΝΤΑ ΣΤΗΝ ΣΚΑΛΑ - ΟΝ/OFF	switch	No	No
2/0/9	ΦΩΤΑ ΑΠΟΘΗΚΗΣ ΚΟΝΤΑ ΣΤΗΝ ΣΚΑΛΑ - Status indication ΟΝ/OFF	switch	No	No
2/0/10	ΦΩΤΑ ΑΠΟΘΗΚΗΣ ΓΚΑΡΑΖ - ΟΝ/OFF	switch	No	No
2/0/11	ΦΩΤΑ ΑΠΟΘΗΚΗΣ ΓΚΑΡΑΖ - Status indication ΟΝ/OFF	switch	No	No
2/0/12	ΦΩΤΑ ΜΗΧΑΝΟΣΤΑΣΙΟΥ - ΟΝ/OFF	switch	No	No
2/0/13	ΦΩΤΑ ΜΗΧΑΝΟΣΤΑΣΙΟΥ - Status indication ΟΝ/OFF	switch	No	No
2/0/14	ΦΩΤΑ ΡΑΦΙΑ LAUNDRY - ΟΝ/OFF	switch	No	No
2/0/15	ΦΩΤΑ ΡΑΦΙΑ LAUNDRY - Status indication ΟΝ/OFF	switch	No	No
2/0/16	ΦΩΤΑ ΠΙΣΙΝΑΣ ΜΠΡΟΣΤΑ - Switch	switch	No	No































Address Description Comments	Name	Type	Central	Pass through Line Coupler
 2/0	B' ΥΠΟΓΕΙΟ			No
 2/0/17	ΦΩΤΑ ΠΙΣΙΝΑΣ ΜΠΡΟΣΤΑ - Status Switch	state	No	No
 2/0/18	ΦΩΤΑ ΠΙΣΙΝΑΣ ΠΙΣΩ - Switch	switch	No	No
 2/0/19	ΦΩΤΑ ΠΙΣΙΝΑΣ ΠΙΣΩ - Status Switch	state	No	No
 2/0/20	ΦΩΤΑ ΧΩΡΟΥ ΓΕΝΝΗΤΡΙΑΣ - Switch	switch	No	No
 2/0/21	ΦΩΤΑ ΧΩΡΟΥ ΓΕΝΝΗΤΡΙΑΣ - Status Switch	state	No	No
 2/0/22	ΦΩΤΑ RACK - Switch	switch	No	No
 2/0/23	ΦΩΤΑ RACK - Status Switch	state	No	No
 2/0/24	ΦΩΤΙΣΜΟΣ SAFETY ROOM - Switch	switch	No	No
 2/0/25	ΦΩΤΙΣΜΟΣ SAFETY ROOM - Status Switch	state	No	No
 2/0/26	ΦΩΤΙΣΜΟΣ SAFETY ROOM ΕΞΩ - Switch	switch	No	No
 2/0/27	ΦΩΤΙΣΜΟΣ SAFETY ROOM ΕΞΩ - Status Switch	state	No	No
 2/1	A' ΥΠΟΓΕΙΟ			No
 2/1/0	ΧΑΜΗΛΟ ΔΙΑΔΡΟΜΟΥ ΠΡΟΣ ΚΟΥΖΙΝΑ - ON/OFF	switch	No	No
 2/1/1	ΧΑΜΗΛΟ ΔΙΑΔΡΟΜΟΥ ΠΡΟΣ ΚΟΥΖΙΝΑ - Status indication ON/OFF	switch	No	No
 2/1/2	ΧΑΜΗΛΟ ΠΡΟΘΑΛΑΜΟΣ WC ΞΕΝΩΝ - ON/OFF	switch	No	No
 2/1/3	ΧΑΜΗΛΟ ΠΡΟΘΑΛΑΜΟΣ WC ΞΕΝΩΝ - Status indication ON/OFF	switch	No	No
 2/1/4	ΧΑΜΗΛΟ ΠΡΟΘΑΛΑΜΟΣ GYM - ON/OFF	switch	No	No
 2/1/5	ΧΑΜΗΛΟ ΠΡΟΘΑΛΑΜΟΣ GYM - Status indication ON/OFF	switch	No	No
 2/1/6	ΕΛΕΓΧΟΜΕΝΗ ΠΡΙΖΑ ΓΡΑΦΕΙΟ ΞΕΝΩΝΑΣ - ON/OFF	switch	No	No
 2/1/7	ΕΛΕΓΧΟΜΕΝΗ ΠΡΙΖΑ ΓΡΑΦΕΙΟ ΞΕΝΩΝΑΣ - Status indication ON/OFF	switch	No	No
 2/1/8	ΑΠΛΙΚΑ ΚΑΘΡΕΠΤΗΣ ΛΟΥΤΡΟ ΞΕΝΩΝΑΣ - ON/OFF	switch	No	No
 2/1/9	ΑΠΛΙΚΑ ΚΑΘΡΕΠΤΗΣ ΛΟΥΤΡΟ ΞΕΝΩΝΑΣ - Status indication ON/OFF	switch	No	No
 2/1/10	ΑΠΛΙΚΑ ΚΡΕΒΑΤΙ ΞΕΝΩΝΑΣ ΔΕΞΙΑ - ON/OFF	switch	No	No
 2/1/11	ΑΠΛΙΚΑ ΚΡΕΒΑΤΙ ΞΕΝΩΝΑΣ ΔΕΞΙΑ - Status indication ON/OFF	switch	No	No
 2/1/12	ΑΠΛΙΚΑ ΚΡΕΒΑΤΙ ΞΕΝΩΝΑΣ ΑΡΙΣΤΕΡΑ - ON/OFF	switch	No	No
 2/1/13	ΑΠΛΙΚΑ ΚΡΕΒΑΤΙ ΞΕΝΩΝΑΣ ΑΡΙΣΤΕΡΑ - Status indication ON/OFF	switch	No	No
 2/1/14	ΑΠΛΙΚΑ ΜΟΝΟΥ ΚΡΕΒΑΤΙΟΥ ΑΡΙΣΤΕΡΑ - ON/OFF	switch	No	No
 2/1/15	ΑΠΛΙΚΑ ΜΟΝΟΥ ΚΡΕΒΑΤΙΟΥ ΑΡΙΣΤΕΡΑ - Status indication ON/OFF	switch	No	No
 2/1/16	ΑΠΛΙΚΑ ΜΟΝΟΥ ΚΡΕΒΑΤΙΟΥ ΔΕΞΙΑ - ON/OFF	switch	No	No
 2/1/17	ΑΠΛΙΚΑ ΜΟΝΟΥ ΚΡΕΒΑΤΙΟΥ ΔΕΞΙΑ - Status indication ON/OFF	switch	No	No
 2/1/18	ΑΠΛΙΚΑ ΚΡΕΒΑΤΙ MAID ΔΕΞΙΑ - ON/OFF	switch	No	No
 2/1/19	ΑΠΛΙΚΑ ΚΡΕΒΑΤΙ MAID ΔΕΞΙΑ - Status indication ON/OFF	switch	No	No
 2/1/20	ΑΠΛΙΚΑ ΚΡΕΒΑΤΙ MAID ΑΡΙΣΤΕΡΑ - ON/OFF	switch	No	No
 2/1/21	ΑΠΛΙΚΑ ΚΡΕΒΑΤΙ MAID ΑΡΙΣΤΕΡΑ - Status indication ON/OFF	switch	No	No
 2/1/22	ΕΛΕΓΧΟΜΕΝΗ ΠΡΙΖΑ ΓΡΑΦΕΙΟ MAIDS - ON/OFF	switch	No	No








































Address Description Comments	Name	Type	Central	Pass through Line Coupler
 2/1	Α' ΥΠΟΓΕΙΟ			No
 2/1/23	ΕΛΕΓΧΟΜΕΝΗ ΠΡΙΖΑ ΓΡΑΦΕΙΟ MAIDS - Status indication ON/OFF	switch	No	No
 2/1/24	ΕΛΕΓΧΟΜΕΝΗ ΠΡΙΖΑ ΜΙΚΡΟ ΚΑΘΙΣΤΙΚΟ MAIDS - ON/OFF	switch	No	No
 2/1/25	ΕΛΕΓΧΟΜΕΝΗ ΠΡΙΖΑ ΜΙΚΡΟ ΚΑΘΙΣΤΙΚΟ MAIDS - Status indication ON/OFF	switch	No	No
 2/1/26	ΚΡΕΜΑΣΤΟ WC ΞΕΝΩΝ - ON/OFF	switch	No	No
 2/1/27	ΚΡΕΜΑΣΤΟ WC ΞΕΝΩΝ - Status indication ON/OFF	switch	No	No
 2/1/28	ΑΠΛΙΚΑ ΚΑΘΡΕΠΤΗΣ WC ΞΕΝΩΝ - ON/OFF	switch	No	No
 2/1/29	ΑΠΛΙΚΑ ΚΑΘΡΕΠΤΗΣ WC ΞΕΝΩΝ - Status indication ON/OFF	switch	No	No
 2/1/30	ΑΠΛΙΚΕΣ ΕΠΙΠΛΟΥ TV ΤΡΑΠΕΖΑΡΙΑ - ON/OFF	switch	No	No
 2/1/31	ΑΠΛΙΚΕΣ ΕΠΙΠΛΟΥ TV ΤΡΑΠΕΖΑΡΙΑ - Status indication ON/OFF	switch	No	No
 2/1/32	ΚΕΝΤΡΙΚΟ ΚΡΕΜΑΣΤΟ ΚΟΥΖΙΝΑΣ - ON/OFF	switch	No	No
 2/1/33	ΚΕΝΤΡΙΚΟ ΚΡΕΜΑΣΤΟ ΚΟΥΖΙΝΑΣ - Status indication ON/OFF	switch	No	No
 2/1/34	ΦΩΤΑ ΕΞΩ ΧΑΜΗΛΑ ΑΠΟ ΤΡΑΠΕΖΑΡΙΑ - ON/OFF	switch	No	No
 2/1/35	ΦΩΤΑ ΕΞΩ ΧΑΜΗΛΑ ΑΠΟ ΤΡΑΠΕΖΑΡΙΑ - Status indication ON/OFF	switch	No	No
 2/1/36	ΦΩΤΑ ΕΞΩ ΧΑΜΗΛΑ ΑΠΟ ΚΑΘΙΣΤΙΚΟ - ON/OFF	switch	No	No
 2/1/37	ΦΩΤΑ ΕΞΩ ΧΑΜΗΛΑ ΑΠΟ ΚΑΘΙΣΤΙΚΟ - Status indication ON/OFF	switch	No	No
 2/1/38	ΡΑΦΙΑ PANTRY - ON/OFF	switch	No	No
 2/1/39	ΡΑΦΙΑ PANTRY - Status indication ON/OFF	switch	No	No
 2/1/40	ΠΑΓΚΟΣ ΝΗΣΙΔΑΣ ΚΟΥΖΙΝΑ - ON/OFF	switch	No	No
 2/1/41	ΠΑΓΚΟΣ ΝΗΣΙΔΑΣ ΚΟΥΖΙΝΑ - Status indication ON/OFF	switch	No	No
 2/2	ΙΣΟΓΕΙΟ			No
 2/2/0	ΑΠΛΙΚΑ ΛΟΥΤΡΟ CLASS ROOM - ON/OFF	switch	No	No
 2/2/1	ΑΠΛΙΚΑ ΛΟΥΤΡΟ CLASS ROOM - Status indication ON/OFF	switch	No	No
 2/2/2	ΦΩΤΙΣΜΟΣ ΡΑΦΙΑ ΕΠΙΠΛΟΥ CLASS ROOM ΑΡΙΣΤΕΡΑ - ON/OFF	switch	No	No
 2/2/3	ΦΩΤΙΣΜΟΣ ΡΑΦΙΑ ΕΠΙΠΛΟΥ CLASS ROOM ΑΡΙΣΤΕΡΑ - Status indication ON/OFF	switch	No	No
 2/2/4	ΦΩΤΙΣΜΟΣ ΡΑΦΙΑ ΕΠΙΠΛΟΥ CLASS ROOM ΔΕΞΙΑ - ON/OFF	switch	No	No
 2/2/5	ΦΩΤΙΣΜΟΣ ΡΑΦΙΑ ΕΠΙΠΛΟΥ CLASS ROOM ΔΕΞΙΑ - Status indication ON/OFF	switch	No	No
 2/2/6	ΧΑΜΗΛΑ ΔΙΑΔΡΟΜΟΥ ΑΠΟ ΚΕΝΤΡΙΚΗ ΕΙΣΟΔΟ - ON/OFF	switch	No	No
 2/2/7	ΧΑΜΗΛΑ ΔΙΑΔΡΟΜΟΥ ΑΠΟ ΚΕΝΤΡΙΚΗ ΕΙΣΟΔΟ - Status indication ON/OFF	switch	No	No
 2/2/8	ΕΛΕΓΧΟΜΕΝΗ ΠΡΙΖΑ ΜΙΚΡΟ ΚΑΘΙΣΤΙΚΟ - ON/OFF	switch	No	No
 2/2/9	ΕΛΕΓΧΟΜΕΝΗ ΠΡΙΖΑ ΜΙΚΡΟ ΚΑΘΙΣΤΙΚΟ - Status indication ON/OFF	switch	No	No
 2/2/10	ΕΛΕΓΧΟΜΕΝΗ ΠΡΙΖΑ ΚΑΘΙΣΤΙΚΟ ΑΡΙΣΤΕΡΑ - ON/OFF	switch	No	No
 2/2/11	ΕΛΕΓΧΟΜΕΝΗ ΠΡΙΖΑ ΚΑΘΙΣΤΙΚΟ ΑΡΙΣΤΕΡΑ - Status indication ON/OFF	switch	No	No






























Address Description Comments	Name	Type	Central	Pass through Line Coupler
 2/2	ΙΣΟΓΕΙΟ			No
 2/2/12	ΕΛΕΓΧΟΜΕΝΗ ΠΡΙΖΑ ΚΑΘΙΣΤΙΚΟ ΔΕΞΙΑ - ON/OFF	switch	No	No
 2/2/13	ΕΛΕΓΧΟΜΕΝΗ ΠΡΙΖΑ ΚΑΘΙΣΤΙΚΟ ΔΕΞΙΑ - Status indication ON/OFF	switch	No	No
 2/2/14	ΕΛΕΓΧΟΜΕΝΗ ΠΡΙΖΑ ΓΡΑΦΕΙΟ - ON/OFF	switch	No	No
 2/2/15	ΕΛΕΓΧΟΜΕΝΗ ΠΡΙΖΑ ΓΡΑΦΕΙΟ - Status indication ON/OFF	switch	No	No
 2/2/16	ΚΟΥΖΙΝΑ ΓΥΑΛΙΝΑ - ON/OFF	switch	No	No
 2/2/17	ΚΟΥΖΙΝΑ ΓΥΑΛΙΝΑ - Status indication ON/OFF	switch	No	No
 2/2/18	ΚΟΥΖΙΝΑ ΝΤΟΥΛΑΠΑ - ON/OFF	switch	No	No
 2/2/19	ΚΟΥΖΙΝΑ ΝΤΟΥΛΑΠΑ - Status indication ON/OFF	switch	No	No
 2/2/20	ΚΟΥΖΙΝΑ ΜΕΓΑΛΟΣ 3 - ON/OFF	switch	No	No
 2/2/21	ΚΟΥΖΙΝΑ ΜΕΓΑΛΟΣ 3 - Status indication ON/OFF	switch	No	No
 2/2/22	ΚΟΥΖΙΝΑ ΣΥΡΤΑΡΙΑ - ON/OFF	switch	No	No
 2/2/23	ΚΟΥΖΙΝΑ ΣΥΡΤΑΡΙΑ - Status indication ON/OFF	switch	No	No
 2/2/24	ΦΩΤΙΣΜΟΣ ΡΑΦΙΑ ΚΟΥΖΙΝΑ ΠΛΕΥΡΑ ΦΟΥΡΝΩΝ - ON/OFF	switch	No	No
 2/2/25	ΦΩΤΙΣΜΟΣ ΡΑΦΙΑ ΚΟΥΖΙΝΑ ΠΛΕΥΡΑ ΦΟΥΡΝΩΝ - Status indication ON/OFF	switch	No	No
 2/2/26	ΦΩΤΙΣΜΟΣ ΚΟΥΖΙΝΑ ΝΗΣΙΔΑ - ON/OFF	switch	No	No
 2/2/27	ΦΩΤΙΣΜΟΣ ΚΟΥΖΙΝΑ ΝΗΣΙΔΑ - Status indication ON/OFF	switch	No	No
 2/2/28	ΑΠΛΙΚΕΣ ΚΑΘΡΕΠΤΗ WC ΞΕΝΩΝ - ON/OFF	switch	No	No
 2/2/29	ΑΠΛΙΚΕΣ ΚΑΘΡΕΠΤΗ WC ΞΕΝΩΝ - Status indication ON/OFF	switch	No	No
 2/2/30	ΚΡΕΜΑΣΤΟ CLASS - ON/OFF	switch	No	No
 2/2/31	ΚΡΕΜΑΣΤΟ CLASS - Status indication ON/OFF	switch	No	No
 2/3	Α' ΟΡΟΦΟΣ			No
 2/3/0	ΑΠΛΙΚΕΣ ΚΛΙΜΑΚΟΣΤΑΣΙΟ - ON/OFF	switch	No	No
 2/3/1	ΑΠΛΙΚΕΣ ΚΛΙΜΑΚΟΣΤΑΣΙΟ - Status indication ON/OFF	switch	No	No
 2/3/2	NIGHT LIGHTS ΕΞΩ ΑΠΟ WC - ON/OFF	switch	No	No
 2/3/3	NIGHT LIGHTS ΕΞΩ ΑΠΟ WC - Status indication ON/OFF	switch	No	No
 2/3/4	NIGHT LIGHTS ΔΙΑΔΡΟΜΟΥ ΔΩΜΑΤΙΩΝ - ON/OFF	switch	No	No
 2/3/5	NIGHT LIGHTS ΔΙΑΔΡΟΜΟΥ ΔΩΜΑΤΙΩΝ - Status indication ON/OFF	switch	No	No
 2/3/6	ΕΛΕΓΧΟΜΕΝΗ ΠΡΙΖΑ ΔΙΑΔΡΟΜΟΥ ΜΙΚΡΟΥ ΚΑΘΙΣΤΙΘΚΟΥ - ON/OFF	switch	No	No
 2/3/7	ΕΛΕΓΧΟΜΕΝΗ ΠΡΙΖΑ ΔΙΑΔΡΟΜΟΥ ΜΙΚΡΟΥ ΚΑΘΙΣΤΙΘΚΟΥ - Status indication ON/OFF	switch	No	No
 2/3/8	ΕΛΕΓΧΟΜΕΝΗ ΠΡΙΖΑ ΔΑΠΕΔΟΥ ΚΑΘΙΣΤΙΚΟΥ - ON/OFF	switch	No	No
 2/3/9	ΕΛΕΓΧΟΜΕΝΗ ΠΡΙΖΑ ΔΑΠΕΔΟΥ ΚΑΘΙΣΤΙΚΟΥ - Status indication ON/OFF	switch	No	No
 2/3/10	ΕΛΕΓΧΟΜΕΝΗ ΠΡΙΖΑ ΕΠΙΠΛΟ TV ΔΕΞΙΑ - ON/OFF	switch	No	No
 2/3/11	ΕΛΕΓΧΟΜΕΝΗ ΠΡΙΖΑ ΕΠΙΠΛΟ TV ΔΕΞΙΑ - Status indication ON/OFF	switch	No	No
 2/3/12	ΕΛΕΓΧΟΜΕΝΗ ΠΡΙΖΑ ΕΠΙΠΛΟ TV ΑΡΙΣΤΕΡΑ - ON/OFF	switch	No	No
 2/3/13	ΕΛΕΓΧΟΜΕΝΗ ΠΡΙΖΑ ΕΠΙΠΛΟ TV ΑΡΙΣΤΕΡΑ - Status indication ON/OFF	switch	No	No



































Address Description Comments	Name	Type	Central	Pass through Line Coupler
 2/3	A' ΟΡΟΦΟΣ			No
 2/3/14	READING LIGHT MASTER ΔΕΞΙΑ - ON/OFF	switch	No	No
 2/3/15	READING LIGHT MASTER ΔΕΞΙΑ - Status indication ON/OFF	switch	No	No
 2/3/16	READING LIGHT MASTER ΑΡΙΣΤΕΡΑ - ON/OFF	switch	No	No
 2/3/17	READING LIGHT MASTER ΑΡΙΣΤΕΡΑ - Status indication ON/OFF	switch	No	No
 2/3/18	ΑΠΛΙΚΕΣ ΜΠΑΝΙΕΡΑ MASTER - ON/OFF	switch	No	No
 2/3/19	ΑΠΛΙΚΕΣ ΜΠΑΝΙΕΡΑ MASTER - Status indication ON/OFF	switch	No	No
 2/3/20	ΑΠΛΙΚΕΣ ΠΙΣΩ ΑΠΟ ΚΡΕΒΑΤΙ MASTER - ON/OFF	switch	No	No
 2/3/21	ΑΠΛΙΚΕΣ ΠΙΣΩ ΑΠΟ ΚΡΕΒΑΤΙ MASTER - Status indication ON/OFF	switch	No	No
 2/3/22	ΕΛΕΓΧΟΜΕΝΗ ΠΡΙΖΑ ΓΡΑΦΕΙΟΥ MASTER - ON/OFF	switch	No	No
 2/3/23	ΕΛΕΓΧΟΜΕΝΗ ΠΡΙΖΑ ΓΡΑΦΕΙΟΥ MASTER - Status indication ON/OFF	switch	No	No
 2/3/24	ΕΛΕΓΧΟΜΕΝΗ ΠΡΙΖΑ ΔΑΠΕΔΟΥ MASTER - ON/OFF	switch	No	No
 2/3/25	ΕΛΕΓΧΟΜΕΝΗ ΠΡΙΖΑ ΔΑΠΕΔΟΥ MASTER - Status indication ON/OFF	switch	No	No
 2/3/26	ΑΠΛΙΚΑ ΝΙΠΤΗΡΑ ΑΡΙΣΤΕΡΑ - ON/OFF	switch	No	No
 2/3/27	ΑΠΛΙΚΑ ΝΙΠΤΗΡΑ ΑΡΙΣΤΕΡΑ - Status indication ON/OFF	switch	No	No
 2/3/28	ΑΠΛΙΚΑ ΝΙΠΤΗΡΑ ΔΕΞΙΑ - ON/OFF	switch	No	No
 2/3/29	ΑΠΛΙΚΑ ΝΙΠΤΗΡΑ ΔΕΞΙΑ - Status indication ON/OFF	switch	No	No
 2/3/30	READING LIGHT Υ/Δ 1 ΑΡΙΣΤΕΡΑ - ON/OFF	switch	No	No
 2/3/31	READING LIGHT Υ/Δ 1 ΑΡΙΣΤΕΡΑ - Status indication ON/OFF	switch	No	No
 2/3/32	READING LIGHT Υ/Δ 1 ΔΕΞΙΑ - ON/OFF	switch	No	No
 2/3/33	READING LIGHT Υ/Δ 1 ΔΕΞΙΑ - Status indication ON/OFF	switch	No	No
 2/3/34	ΑΠΛΙΚΑ ΓΡΑΦΕΙΟΥ Υ/Δ 1 - ON/OFF	switch	No	No
 2/3/35	ΑΠΛΙΚΑ ΓΡΑΦΕΙΟΥ Υ/Δ 1 - Status indication ON/OFF	switch	No	No
 2/3/36	ΕΛΕΓΧΟΜΕΝΗ ΠΡΙΖΑ ΓΡΑΦΕΙΟΥ Υ/Δ 1 - ON/OFF	switch	No	No
 2/3/37	ΕΛΕΓΧΟΜΕΝΗ ΠΡΙΖΑ ΓΡΑΦΕΙΟΥ Υ/Δ 1 - Status indication ON/OFF	switch	No	No
 2/3/38	ΚΡΕΜΑΣΤΟ ΛΟΥΤΡΟΥ Υ/Δ 1 - ON/OFF	switch	No	No
 2/3/39	ΚΡΕΜΑΣΤΟ ΛΟΥΤΡΟΥ Υ/Δ 1 - Status indication ON/OFF	switch	No	No
 2/3/40	READING LIGHT Υ/Δ 2 ΔΕΞΙΑ - ON/OFF	switch	No	No
 2/3/41	READING LIGHT Υ/Δ 2 ΔΕΞΙΑ - Status indication ON/OFF	switch	No	No
 2/3/42	READING LIGHT Υ/Δ 2 ΑΡΙΣΤΕΡΑ - ON/OFF	switch	No	No
 2/3/43	READING LIGHT Υ/Δ 2 ΑΡΙΣΤΕΡΑ - Status indication ON/OFF	switch	No	No
 2/3/44	ΑΠΛΙΚΑ ΓΡΑΦΕΙΟΥ Υ/Δ 2 - ON/OFF	switch	No	No
 2/3/45	ΑΠΛΙΚΑ ΓΡΑΦΕΙΟΥ Υ/Δ 2 - Status indication ON/OFF	switch	No	No
 2/3/46	ΕΛΕΓΧΟΜΕΝΗ ΠΡΙΖΑ ΓΡΑΦΕΙΟΥ Υ/Δ 2 - ON/OFF	switch	No	No
 2/3/47	ΕΛΕΓΧΟΜΕΝΗ ΠΡΙΖΑ ΓΡΑΦΕΙΟΥ Υ/Δ 2 - Status indication ON/OFF	switch	No	No
 2/3/48	ΚΡΕΜΑΣΤΟ ΛΟΥΤΡΟΥ Υ/Δ 2 - ON/OFF	switch	No	No




































Address Description Comments	Name	Type	Central	Pass through Line Coupler
 2/3	A' ΟΡΟΦΟΣ			No
 2/3/49	ΚΡΕΜΑΣΤΟ ΛΟΥΤΡΟΥ Υ/Δ 2 - Status indication ON/OFF	switch	No	No
 2/3/50	ΝΤΟΥΛΑΠΑ ΚΕΝΤΡΟ MASTER - ON/OFF	switch	No	No
 2/3/51	ΝΤΟΥΛΑΠΑ ΚΕΝΤΡΟ MASTER - Status indication ON/OFF	switch	No	No
 2/3/52	ΝΤΟΥΛΑΠΑ Υ/Δ 1 - ON/OFF	switch	No	No
 2/3/53	ΝΤΟΥΛΑΠΑ Υ/Δ 1 - Status indication ON/OFF	switch	No	No
 2/3/54	ΝΤΟΥΛΑΠΑ Υ/Δ 2 - ON/OFF	switch	No	No
 2/3/55	ΝΤΟΥΛΑΠΑ Υ/Δ 2 - Status indication ON/OFF	switch	No	No
 2/4	ΔΩΜΑ			No
 2/4/0	NIGHT LIGHTS ΣΤΗΘΑΙΟ Φ/Β - ON/OFF	switch	No	No
 2/4/1	NIGHT LIGHTS ΣΤΗΘΑΙΟ Φ/Β - Status indication ON/OFF	switch	No	No
 2/4/2	NIGHT LIGHTS ΣΤΗΘΑΙΟ ΗΛΙΑΚΩΝ - ON/OFF	switch	No	No
 2/4/3	NIGHT LIGHTS ΣΤΗΘΑΙΟ ΗΛΙΑΚΩΝ - Status indication ON/OFF	switch	No	No
 2/4/4	NIGHT LIGHTS ΔΙΑΔΡΟΜΟΣ ΣΤΗΘΑΙΟ ΠΡΟΣ ΚΑΘΙΣΤΙΚΟ - ON/OFF	switch	No	No
 2/4/5	NIGHT LIGHTS ΔΙΑΔΡΟΜΟΣ ΣΤΗΘΑΙΟ ΠΡΟΣ ΚΑΘΙΣΤΙΚΟ - Status indication ON/OFF	switch	No	No
 2/4/6	NIGHT LIGHTS ΔΙΑΔΡΟΜΟΣ ΣΤΗΘΑΙΟ ΒΟΗΘΗΤΙΚΟΥ ΚΑΘΙΣΤΙΚΟΥ - ON/OFF	switch	No	No
 2/4/7	NIGHT LIGHTS ΔΙΑΔΡΟΜΟΣ ΣΤΗΘΑΙΟ ΒΟΗΘΗΤΙΚΟΥ ΚΑΘΙΣΤΙΚΟΥ - Status indication ON/OFF	switch	No	No
 2/4/8	NIGHT LIGHTS ΔΙΑΔΡΟΜΟΣ ΣΤΗΘΑΙΟ ΚΟΥΖΙΝΑ ΚΑΘΙΣΤΙΚΟΥ - ON/OFF	switch	No	No
 2/4/9	NIGHT LIGHTS ΔΙΑΔΡΟΜΟΣ ΣΤΗΘΑΙΟ ΚΟΥΖΙΝΑ ΚΑΘΙΣΤΙΚΟΥ - Status indication ON/OFF	switch	No	No
 2/4/10	ΦΩΤΑ ΑΝΑΔΕΙΞΗΣ ΑΡΙΣΤΕΡΑ - ON/OFF	switch	No	No
 2/4/11	ΦΩΤΑ ΑΝΑΔΕΙΞΗΣ ΑΡΙΣΤΕΡΑ - Status indication ON/OFF	switch	No	No
 2/4/12	ΦΩΤΑ ΑΝΑΔΕΙΞΗΣ ΔΕΞΙΑ - ON/OFF	switch	No	No
 2/4/13	ΦΩΤΑ ΑΝΑΔΕΙΞΗΣ ΔΕΞΙΑ - Status indication ON/OFF	switch	No	No
 2/5	ΕΞΩΤΕΡΙΚΑ			No
 2/5/0	ΙΣΤΟΣ ΔΕΗ ΡΟΛΟΓΙΑ - ON/OFF	switch	No	No
 2/5/1	ΙΣΤΟΣ ΔΕΗ ΡΟΛΟΓΙΑ - Status indication ON/OFF	switch	No	No
 2/5/2	ΙΣΤΟΣ ΕΞΩ ΑΠΟ ΚΟΥΖΙΝΑ - ON/OFF	switch	No	No
 2/5/3	ΙΣΤΟΣ ΕΞΩ ΑΠΟ ΚΟΥΖΙΝΑ - Status indication ON/OFF	switch	No	No
 2/5/4	ΙΣΤΟΣ ΠΙΣΙΝΑ - ON/OFF	switch	No	No
 2/5/5	ΙΣΤΟΣ ΠΙΣΙΝΑ - Status indication ON/OFF	switch	No	No
 2/5/6	ΙΣΤΟΣ ΚΛΙΜΑΤΙΣΤΙΚΕΣ ΜΟΝΑΔΕΣ - ON/OFF	switch	No	No
 2/5/7	ΙΣΤΟΣ ΚΛΙΜΑΤΙΣΤΙΚΕΣ ΜΟΝΑΔΕΣ - Status indication ON/OFF	switch	No	No
 2/5/8	ΙΣΤΟΣ ΓΩΝΙΑ ΑΣΑΝΣΕΡ ΔΕΞΙΑ - ON/OFF	switch	No	No
 2/5/9	ΙΣΤΟΣ ΓΩΝΙΑ ΑΣΑΝΣΕΡ ΔΕΞΙΑ - Status indication ON/OFF	switch	No	No
 2/5/10	ΙΣΤΟΣ ΕΞΩ ΑΠΟ ΓΡΑΦΕΙΟ - ON/OFF	switch	No	No
 2/5/11	ΙΣΤΟΣ ΕΞΩ ΑΠΟ ΓΡΑΦΕΙΟ - Status indication ON/OFF	switch	No	No
 2/5/12	ΙΣΤΟΣ ΠΙΣΙΝΑ ΔΕΞΙΑ - ON/OFF	switch	No	No































Address Description Comments	Name	Type	Central	Pass through Line Coupler
 2/5	ΕΞΩΤΕΡΙΚΑ			No
 2/5/13	ΙΣΤΟΣ ΠΙΣΙΝΑ ΔΕΞΙΑ - Status indication ON/OFF	switch	No	No
 2/5/14	ΙΣΤΟΣ ΚΛΙΜΑΤΙΣΤΙΚΕΣ ΜΟΝΑΔΕΣ ΔΕΞΙΑ - ON/OFF	switch	No	No
 2/5/15	ΙΣΤΟΣ ΚΛΙΜΑΤΙΣΤΙΚΕΣ ΜΟΝΑΔΕΣ ΔΕΞΙΑ - Status indication ON/OFF	switch	No	No
 2/5/16	ΧΑΛΚΙΝΑ ΠΑΝΩ ΠΛΕΥΡΑ - ON/OFF	switch	No	No
 2/5/17	ΧΑΛΚΙΝΑ ΠΑΝΩ ΠΛΕΥΡΑ - Status indication ON/OFF	switch	No	No
 2/5/18	ΧΑΛΚΙΝΑ ΔΙΑΔΡΟΜΟΣ ΓΑΜΑ - ON/OFF	switch	No	No
 2/5/19	ΧΑΛΚΙΝΑ ΔΙΑΔΡΟΜΟΣ ΓΑΜΑ - Status indication ON/OFF	switch	No	No
 2/5/20	ΨΥΡΑΚΙΑ ΤΡΑΒΕΡΙΝΟ ΔΙΑΔΡΟΜΟΣ - ON/OFF	switch	No	No
 2/5/21	ΨΥΡΑΚΙΑ ΤΡΑΒΕΡΙΝΟ ΔΙΑΔΡΟΜΟΣ - Status indication ON/OFF	switch	No	No
 2/5/22	COURANGLAIS Α' ΥΠΟΓΕΙΟΥ - ON/OFF	switch	No	No
 2/5/23	COURANGLAIS Α' ΥΠΟΓΕΙΟΥ - Status indication ON/OFF	switch	No	No
 2/5/24	ΠΡΟΒΟΛΑΚΙΑ ΚΟΥΖΙΝΑΣ + ΤΑΞΗΣ - ON/OFF	switch	No	No
 2/5/25	ΠΡΟΒΟΛΑΚΙΑ ΚΟΥΖΙΝΑΣ + ΤΑΞΗΣ - Status indication ON/OFF	switch	No	No
 2/5/26	ΠΡΟΒΟΛΕΑΣ ΔΕΝΤΡΟ ΚΟΥΖΙΝΑΣ + ΤΑΞΗΣ - ON/OFF	switch	No	No
 2/5/27	ΠΡΟΒΟΛΕΑΣ ΔΕΝΤΡΟ ΚΟΥΖΙΝΑΣ + ΤΑΞΗΣ - Status indication ON/OFF	switch	No	No
 2/5/28	ΧΑΛΚΙΝΑ ΠΡΟΣ ΠΙΣΙΝΑ - ON/OFF	switch	No	No
 2/5/29	ΧΑΛΚΙΝΑ ΠΡΟΣ ΠΙΣΙΝΑ - Status indication ON/OFF	switch	No	No
 2/5/30	BOLLARDS ΠΡΟΣ ΠΙΣΙΝΑ - ON/OFF	switch	No	No
 2/5/31	BOLLARDS ΠΡΟΣ ΠΙΣΙΝΑ - Status indication ON/OFF	switch	No	No
 2/5/32	ΠΡΟΒΟΛΑΚΙΑ ΠΡΟΣ ΠΙΣΙΝΑ - ON/OFF	switch	No	No
 2/5/33	ΠΡΟΒΟΛΑΚΙΑ ΠΡΟΣ ΠΙΣΙΝΑ - Status indication ON/OFF	switch	No	No
 2/5/34	ΠΡΟΒΟΛΑΚΙΑ ΔΙΑΔΡΟΜΟΥ ΜΠΡΟΣΤΑ - ON/OFF	switch	No	No
 2/5/35	ΠΡΟΒΟΛΑΚΙΑ ΔΙΑΔΡΟΜΟΥ ΜΠΡΟΣΤΑ - Status indication ON/OFF	switch	No	No
 2/5/36	BOLLARDS ΔΙΑΔΡΟΜΟΥ ΜΠΡΟΣΤΑ - ON/OFF	switch	No	No
 2/5/37	BOLLARDS ΔΙΑΔΡΟΜΟΥ ΜΠΡΟΣΤΑ - Status indication ON/OFF	switch	No	No
 2/5/38	COURANGLAIS ΠΡΟΒΟΛΑΚΙΑ - ON/OFF	switch	No	No
 2/5/39	COURANGLAIS ΠΡΟΒΟΛΑΚΙΑ - Status indication ON/OFF	switch	No	No
 2/5/40	ΝΟΥΜΕΡΟ ΣΠΙΤΙΟΥ - ON/OFF	switch	No	No
 2/5/41	ΝΟΥΜΕΡΟ ΣΠΙΤΙΟΥ - Status indication ON/OFF	switch	No	No
 2/5/42	ΠΡΟΒΟΛΑΚΙΑ ΔΙΑΔΡΟΜΟΥ ΜΠΡΟΣΤΑ - ON/OFF	switch	No	No
 2/5/43	ΠΡΟΒΟΛΑΚΙΑ ΔΙΑΔΡΟΜΟΥ ΜΠΡΟΣΤΑ - Status indication ON/OFF	switch	No	No
 2/5/44	ΧΑΛΚΙΝΑ ΠΙΣΩ - ON/OFF	switch	No	No
 2/5/45	ΧΑΛΚΙΝΑ ΠΙΣΩ - Status indication ON/OFF	switch	No	No
 2/5/46	ΠΡΟΒΟΛΑΚΙΑ ΠΙΣΩ - ON/OFF	switch	No	No
 2/5/47	ΠΡΟΒΟΛΑΚΙΑ ΠΙΣΩ - Status indication ON/OFF	switch	No	No
 2/5/48	BOLLARDS ΠΙΣΩ - ON/OFF	switch	No	No
 2/5/49	BOLLARDS ΠΙΣΩ - Status indication ON/OFF	switch	No	No





































Address Description Comments	Name	Type	Central	Pass through Line Coupler
 2/5	ΕΞΩΤΕΡΙΚΑ			No
 2/5/50	BOLLARDS ΣΚΑΛΟΠΑΤΑΚΙΑ - ON/OFF	switch	No	No
 2/5/51	BOLLARDS ΣΚΑΛΟΠΑΤΑΚΙΑ - Status indication ON/OFF	switch	No	No
 2/5/52	SPOTS ΦΥΛΑΚΙΟ - ON/OFF	switch	No	No
 2/5/53	SPOTS ΦΥΛΑΚΙΟ - Status indication ON/OFF	switch	No	No
 2/5/54	ΚΡΥΦΟΣ ΦΥΛΑΚΙΟ - ON/OFF	switch	No	No
 2/5/55	ΚΡΥΦΟΣ ΦΥΛΑΚΙΟ - Status indication ON/OFF	switch	No	No
 2/5/56	RATIO ΠΙΣΙΝΑΣ - ON/OFF	switch	No	No
 2/5/57	RATIO ΠΙΣΙΝΑΣ - Status indication ON/OFF	switch	No	No
 2/5/58	ΠΡΟΒΟΛΑΚΙΑ ΠΙΣΙΝΑ ΑΡΙΣΤΕΡΑ - ON/OFF	switch	No	No
 2/5/59	ΠΡΟΒΟΛΑΚΙΑ ΠΙΣΙΝΑ ΑΡΙΣΤΕΡΑ - Status indication ON/OFF	switch	No	No
 2/5/60	ΧΑΛΚΙΝΑ ΠΙΣΙΝΑ ΑΡΙΣΤΕΡΑ - ON/OFF	switch	No	No
 2/5/61	ΧΑΛΚΙΝΑ ΠΙΣΙΝΑ ΑΡΙΣΤΕΡΑ - Status indication ON/OFF	switch	No	No
 2/5/62	ΧΑΛΚΙΝΑ ΔΙΠΛΑ ΠΑΡΤΕΡΙΑ - ON/OFF	switch	No	No
 2/5/63	ΧΑΛΚΙΝΑ ΔΙΠΛΑ ΠΑΡΤΕΡΙΑ - Status indication ON/OFF	switch	No	No
 2/5/64	BOLLARDS ΔΙΠΛΑ ΠΑΡΤΕΡΙΑ - ON/OFF	switch	No	No
 2/5/65	BOLLARDS ΔΙΠΛΑ ΠΑΡΤΕΡΙΑ - Status indication ON/OFF	switch	No	No
 2/5/66	ΧΑΛΚΙΝΑ ΚΑΘΙΣΤΙΚΟΥ - ON/OFF	switch	No	No
 2/5/67	ΧΑΛΚΙΝΑ ΚΑΘΙΣΤΙΚΟΥ - Status indication ON/OFF	switch	No	No
 2/5/68	ΑΠΛΙΚΕΣ ΚΑΤΩ ΕΙΣΟΔΟΥ - ON/OFF	switch	No	No
 2/5/69	ΑΠΛΙΚΕΣ ΚΑΤΩ ΕΙΣΟΔΟΥ - Status indication ON/OFF	switch	No	No
 2/5/70	ΠΡΟΒΟΛΑΚΙΑ ΚΑΤΩ ΠΙΣΙΝΑ - ON/OFF	switch	No	No
 2/5/71	ΠΡΟΒΟΛΑΚΙΑ ΚΑΤΩ ΠΙΣΙΝΑ - Status indication ON/OFF	switch	No	No
 2/5/72	ΧΑΛΚΙΝΑ ΚΑΤΩ ΠΙΣΙΝΑ - ON/OFF	switch	No	No
 2/5/73	ΧΑΛΚΙΝΑ ΚΑΤΩ ΠΙΣΙΝΑ - Status indication ON/OFF	switch	No	No
 2/5/74	ΑΠΛΙΚΑ CHANGING ROOM - ON/OFF	switch	No	No
 2/5/75	ΑΠΛΙΚΑ CHANGING ROOM - Status indication ON/OFF	switch	No	No
 3	ΦΩΤΙΣΜΟΣ PHASE-CUT			No
 3/0	B' ΥΠΟΓΕΙΟ			No
 3/1	A' ΥΠΟΓΕΙΟ			No
 3/1/0	C1 ΑΠΛΙΚΕΣ ΣΚΑΛΑ ΚΛΙΜΑΚΟΣΤΑΣΙΟ: ON/OFF	switch	No	No
 3/1/1	C1 ΑΠΛΙΚΕΣ ΣΚΑΛΑ ΚΛΙΜΑΚΟΣΤΑΣΙΟ: Dimming	dimming control	No	No
 3/1/2	C1 ΑΠΛΙΚΕΣ ΣΚΑΛΑ ΚΛΙΜΑΚΟΣΤΑΣΙΟ: Brightness value	percentage (0..100%)	No	No
 3/1/3	C1 ΑΠΛΙΚΕΣ ΣΚΑΛΑ ΚΛΙΜΑΚΟΣΤΑΣΙΟ: Load memorisation	start/stop	No	No
 3/1/4	C1 ΑΠΛΙΚΕΣ ΣΚΑΛΑ ΚΛΙΜΑΚΟΣΤΑΣΙΟ: Default memorisation	alarm	No	No
 3/1/5	C1 ΑΠΛΙΚΕΣ ΣΚΑΛΑ ΚΛΙΜΑΚΟΣΤΑΣΙΟ: Status indication ON/OFF	switch	No	No
 3/1/6	C1 ΑΠΛΙΚΕΣ ΣΚΑΛΑ ΚΛΙΜΑΚΟΣΤΑΣΙΟ: Status ind. brightness value	percentage (0..100%)	No	No
 3/1/7	C1 ΑΠΛΙΚΕΣ ΣΚΑΛΑ ΚΛΙΜΑΚΟΣΤΑΣΙΟ: Scene	scene control	No	No
 3/1/8	C1 ΑΠΛΙΚΕΣ ΣΚΑΛΑ ΚΛΙΜΑΚΟΣΤΑΣΙΟ: Overload	alarm	No	No




































Address Description Comments	Name	Type	Central	Pass through Line Coupler
 3/1	A' ΥΠΟΓΕΙΟ			No
 3/1/8	C1 ΑΠΛΙΚΕΣ ΣΚΑΛΑ ΚΛΙΜΑΚΟΣΤΑΣΙΟ: Overload	alarm	No	No
 3/1/9	C1 ΑΠΛΙΚΕΣ ΣΚΑΛΑ ΚΛΙΜΑΚΟΣΤΑΣΙΟ: Short circuit	alarm	No	No
 3/1/10	C1 ΑΠΛΙΚΕΣ ΣΚΑΛΑ ΚΛΙΜΑΚΟΣΤΑΣΙΟ: Over voltage	alarm	No	No
 3/1/11	C1 ΑΠΛΙΚΕΣ ΣΚΑΛΑ ΚΛΙΜΑΚΟΣΤΑΣΙΟ: Over temperature	alarm	No	No
 3/1/12	C2 (χωρίς περιγραφή): ON/OFF	switch	No	No
 3/1/13	C2 (χωρίς περιγραφή): Dimming	dimming control	No	No
 3/1/14	C2 (χωρίς περιγραφή): Brightness value	percentage (0..100%)	No	No
 3/1/15	C2 (χωρίς περιγραφή): Load memorisation	start/stop	No	No
 3/1/16	C2 (χωρίς περιγραφή): Default memorisation	alarm	No	No
 3/1/17	C2 (χωρίς περιγραφή): Status indication ON/OFF	switch	No	No
 3/1/18	C2 (χωρίς περιγραφή): Status ind. brightness value	percentage (0..100%)	No	No
 3/1/19	C2 (χωρίς περιγραφή): Scene	scene control	No	No
 3/1/20	C2 (χωρίς περιγραφή): Overload	alarm	No	No
 3/1/21	C2 (χωρίς περιγραφή): Short circuit	alarm	No	No
 3/1/22	C2 (χωρίς περιγραφή): Over voltage	alarm	No	No
 3/1/23	C2 (χωρίς περιγραφή): Over temperature	alarm	No	No
 3/1/24	C3 ΚΕΝΤΡΙΚΟ ΚΡΕΜΑΣΤΟ ΤΡΑΠΕΖΑΡΙΑΣ: ON/OFF	switch	No	No
 3/1/25	C3 ΚΕΝΤΡΙΚΟ ΚΡΕΜΑΣΤΟ ΤΡΑΠΕΖΑΡΙΑΣ: Dimming	dimming control	No	No
 3/1/26	C3 ΚΕΝΤΡΙΚΟ ΚΡΕΜΑΣΤΟ ΤΡΑΠΕΖΑΡΙΑΣ: Brightness value	percentage (0..100%)	No	No
 3/1/27	C3 ΚΕΝΤΡΙΚΟ ΚΡΕΜΑΣΤΟ ΤΡΑΠΕΖΑΡΙΑΣ: Load memorisation	start/stop	No	No
 3/1/28	C3 ΚΕΝΤΡΙΚΟ ΚΡΕΜΑΣΤΟ ΤΡΑΠΕΖΑΡΙΑΣ: Default memorisation	alarm	No	No
 3/1/29	C3 ΚΕΝΤΡΙΚΟ ΚΡΕΜΑΣΤΟ ΤΡΑΠΕΖΑΡΙΑΣ: Status indication ON/OFF	switch	No	No
 3/1/30	C3 ΚΕΝΤΡΙΚΟ ΚΡΕΜΑΣΤΟ ΤΡΑΠΕΖΑΡΙΑΣ: Status ind. brightness value	percentage (0..100%)	No	No
 3/1/31	C3 ΚΕΝΤΡΙΚΟ ΚΡΕΜΑΣΤΟ ΤΡΑΠΕΖΑΡΙΑΣ: Scene	scene control	No	No
 3/1/32	C3 ΚΕΝΤΡΙΚΟ ΚΡΕΜΑΣΤΟ ΤΡΑΠΕΖΑΡΙΑΣ: Overload	alarm	No	No
 3/1/33	C3 ΚΕΝΤΡΙΚΟ ΚΡΕΜΑΣΤΟ ΤΡΑΠΕΖΑΡΙΑΣ: Short circuit	alarm	No	No
 3/1/34	C3 ΚΕΝΤΡΙΚΟ ΚΡΕΜΑΣΤΟ ΤΡΑΠΕΖΑΡΙΑΣ: Over voltage	alarm	No	No
 3/1/35	C3 ΚΕΝΤΡΙΚΟ ΚΡΕΜΑΣΤΟ ΤΡΑΠΕΖΑΡΙΑΣ: Over temperature	alarm	No	No
 3/1/36	C4 (χωρίς περιγραφή): ON/OFF	switch	No	No
 3/1/37	C4 (χωρίς περιγραφή): Dimming	dimming control	No	No
 3/1/38	C4 (χωρίς περιγραφή): Brightness value	percentage (0..100%)	No	No
 3/1/39	C4 (χωρίς περιγραφή): Load memorisation	start/stop	No	No
 3/1/40	C4 (χωρίς περιγραφή): Default memorisation	alarm	No	No
 3/1/41	C4 (χωρίς περιγραφή): Status indication ON/OFF	switch	No	No
 3/1/42	C4 (χωρίς περιγραφή): Status ind. brightness value	percentage (0..100%)	No	No







































Address Description Comments	Name	Type	Central	Pass through Line Coupler
 3/1	A' ΥΠΟΓΕΙΟ			No
 3/1/43	C4 (χωρίς περιγραφή): Scene	scene control	No	No
 3/1/44	C4 (χωρίς περιγραφή): Overload	alarm	No	No
 3/1/45	C4 (χωρίς περιγραφή): Short circuit	alarm	No	No
 3/1/46	C4 (χωρίς περιγραφή): Over voltage	alarm	No	No
 3/1/47	C4 (χωρίς περιγραφή): Over temperature	alarm	No	No
 3/1/48	C1 ΚΡΕΜΑΣΤΟ ΞΕΝΩΝΑΣ ΚΡΕΒΑΤΙ ΔΕΞΙΑ: ON/OFF	switch	No	No
 3/1/49	C1 ΚΡΕΜΑΣΤΟ ΞΕΝΩΝΑΣ ΚΡΕΒΑΤΙ ΔΕΞΙΑ: Dimming	dimming control	No	No
 3/1/50	C1 ΚΡΕΜΑΣΤΟ ΞΕΝΩΝΑΣ ΚΡΕΒΑΤΙ ΔΕΞΙΑ: Brightness value	percentage (0..100%)	No	No
 3/1/51	C1 ΚΡΕΜΑΣΤΟ ΞΕΝΩΝΑΣ ΚΡΕΒΑΤΙ ΔΕΞΙΑ: Load memorisation	start/stop	No	No
 3/1/52	C1 ΚΡΕΜΑΣΤΟ ΞΕΝΩΝΑΣ ΚΡΕΒΑΤΙ ΔΕΞΙΑ: Default memorisation	alarm	No	No
 3/1/53	C1 ΚΡΕΜΑΣΤΟ ΞΕΝΩΝΑΣ ΚΡΕΒΑΤΙ ΔΕΞΙΑ: Status indication ON/OFF	switch	No	No
 3/1/54	C1 ΚΡΕΜΑΣΤΟ ΞΕΝΩΝΑΣ ΚΡΕΒΑΤΙ ΔΕΞΙΑ: Status ind. brightness value	percentage (0..100%)	No	No
 3/1/55	C1 ΚΡΕΜΑΣΤΟ ΞΕΝΩΝΑΣ ΚΡΕΒΑΤΙ ΔΕΞΙΑ: Scene	scene control	No	No
 3/1/56	C1 ΚΡΕΜΑΣΤΟ ΞΕΝΩΝΑΣ ΚΡΕΒΑΤΙ ΔΕΞΙΑ: Overload	alarm	No	No
 3/1/57	C1 ΚΡΕΜΑΣΤΟ ΞΕΝΩΝΑΣ ΚΡΕΒΑΤΙ ΔΕΞΙΑ: Short circuit	alarm	No	No
 3/1/58	C1 ΚΡΕΜΑΣΤΟ ΞΕΝΩΝΑΣ ΚΡΕΒΑΤΙ ΔΕΞΙΑ: Over voltage	alarm	No	No
 3/1/59	C1 ΚΡΕΜΑΣΤΟ ΞΕΝΩΝΑΣ ΚΡΕΒΑΤΙ ΔΕΞΙΑ: Over temperature	alarm	No	No
 3/1/60	C2 ΚΡΕΜΑΣΤΟ ΞΕΝΩΝΑΣ ΚΡΕΒΑΤΙ ΑΡΙΣΤΕΡΑ: ON/OFF	switch	No	No
 3/1/61	C2 ΚΡΕΜΑΣΤΟ ΞΕΝΩΝΑΣ ΚΡΕΒΑΤΙ ΑΡΙΣΤΕΡΑ: Dimming	dimming control	No	No
 3/1/62	C2 ΚΡΕΜΑΣΤΟ ΞΕΝΩΝΑΣ ΚΡΕΒΑΤΙ ΑΡΙΣΤΕΡΑ: Brightness value	percentage (0..100%)	No	No
 3/1/63	C2 ΚΡΕΜΑΣΤΟ ΞΕΝΩΝΑΣ ΚΡΕΒΑΤΙ ΑΡΙΣΤΕΡΑ: Load memorisation	start/stop	No	No
 3/1/64	C2 ΚΡΕΜΑΣΤΟ ΞΕΝΩΝΑΣ ΚΡΕΒΑΤΙ ΑΡΙΣΤΕΡΑ: Default memorisation	alarm	No	No
 3/1/65	C2 ΚΡΕΜΑΣΤΟ ΞΕΝΩΝΑΣ ΚΡΕΒΑΤΙ ΑΡΙΣΤΕΡΑ: Status indication ON/OFF	switch	No	No
 3/1/66	C2 ΚΡΕΜΑΣΤΟ ΞΕΝΩΝΑΣ ΚΡΕΒΑΤΙ ΑΡΙΣΤΕΡΑ: Status ind. brightness value	percentage (0..100%)	No	No
 3/1/67	C2 ΚΡΕΜΑΣΤΟ ΞΕΝΩΝΑΣ ΚΡΕΒΑΤΙ ΑΡΙΣΤΕΡΑ: Scene	scene control	No	No
 3/1/68	C2 ΚΡΕΜΑΣΤΟ ΞΕΝΩΝΑΣ ΚΡΕΒΑΤΙ ΑΡΙΣΤΕΡΑ: Overload	alarm	No	No
 3/1/69	C2 ΚΡΕΜΑΣΤΟ ΞΕΝΩΝΑΣ ΚΡΕΒΑΤΙ ΑΡΙΣΤΕΡΑ: Short circuit	alarm	No	No
 3/1/70	C2 ΚΡΕΜΑΣΤΟ ΞΕΝΩΝΑΣ ΚΡΕΒΑΤΙ ΑΡΙΣΤΕΡΑ: Over voltage	alarm	No	No
 3/1/71	C2 ΚΡΕΜΑΣΤΟ ΞΕΝΩΝΑΣ ΚΡΕΒΑΤΙ ΑΡΙΣΤΕΡΑ: Over temperature	alarm	No	No
 3/1/72	C3 (χωρίς περιγραφή): ON/OFF	switch	No	No
 3/1/73	C3 (χωρίς περιγραφή): Dimming	dimming control	No	No
 3/1/74	C3 (χωρίς περιγραφή): Brightness value	percentage (0..100%)	No	No
 3/1/75	C3 (χωρίς περιγραφή): Load memorisation	start/stop	No	No































Address Description Comments	Name	Type	Central	Pass through Line Coupler
 3/1	A' ΥΠΟΓΕΙΟ			No
 3/1/76	C3 (χωρίς περιγραφή): Default memorisation	alarm	No	No
 3/1/77	C3 (χωρίς περιγραφή): Status indication ON/OFF	switch	No	No
 3/1/78	C3 (χωρίς περιγραφή): Status ind. brightness value	percentage (0..100%)	No	No
 3/1/79	C3 (χωρίς περιγραφή): Scene	scene control	No	No
 3/1/80	C3 (χωρίς περιγραφή): Overload	alarm	No	No
 3/1/81	C3 (χωρίς περιγραφή): Short circuit	alarm	No	No
 3/1/82	C3 (χωρίς περιγραφή): Over voltage	alarm	No	No
 3/1/83	C3 (χωρίς περιγραφή): Over temperature	alarm	No	No
 3/1/84	C4 (χωρίς περιγραφή): ON/OFF	switch	No	No
 3/1/85	C4 (χωρίς περιγραφή): Dimming	dimming control	No	No
 3/1/86	C4 (χωρίς περιγραφή): Brightness value	percentage (0..100%)	No	No
 3/1/87	C4 (χωρίς περιγραφή): Load memorisation	start/stop	No	No
 3/1/88	C4 (χωρίς περιγραφή): Default memorisation	alarm	No	No
 3/1/89	C4 (χωρίς περιγραφή): Status indication ON/OFF	switch	No	No
 3/1/90	C4 (χωρίς περιγραφή): Status ind. brightness value	percentage (0..100%)	No	No
 3/1/91	C4 (χωρίς περιγραφή): Scene	scene control	No	No
 3/1/92	C4 (χωρίς περιγραφή): Overload	alarm	No	No
 3/1/93	C4 (χωρίς περιγραφή): Short circuit	alarm	No	No
 3/1/94	C4 (χωρίς περιγραφή): Over voltage	alarm	No	No
 3/1/95	C4 (χωρίς περιγραφή): Over temperature	alarm	No	No
 3/1/96	C1 ΑΠΛΙΚΑ ΤΟΙΧΟΥ MAIDS: ON/OFF	switch	No	No
 3/1/97	C1 ΑΠΛΙΚΑ ΤΟΙΧΟΥ MAIDS: Dimming	dimming control	No	No
 3/1/98	C1 ΑΠΛΙΚΑ ΤΟΙΧΟΥ MAIDS: Brightness value	percentage (0..100%)	No	No
 3/1/99	C1 ΑΠΛΙΚΑ ΤΟΙΧΟΥ MAIDS: Load memorisation	start/stop	No	No
 3/1/100	C1 ΑΠΛΙΚΑ ΤΟΙΧΟΥ MAIDS: Default memorisation	alarm	No	No
 3/1/101	C1 ΑΠΛΙΚΑ ΤΟΙΧΟΥ MAIDS: Status indication ON/OFF	switch	No	No
 3/1/102	C1 ΑΠΛΙΚΑ ΤΟΙΧΟΥ MAIDS: Status ind. brightness value	percentage (0..100%)	No	No
 3/1/103	C1 ΑΠΛΙΚΑ ΤΟΙΧΟΥ MAIDS: Scene	scene control	No	No
 3/1/104	C1 ΑΠΛΙΚΑ ΤΟΙΧΟΥ MAIDS: Overload	alarm	No	No
 3/1/105	C1 ΑΠΛΙΚΑ ΤΟΙΧΟΥ MAIDS: Short circuit	alarm	No	No
 3/1/106	C1 ΑΠΛΙΚΑ ΤΟΙΧΟΥ MAIDS: Over voltage	alarm	No	No
 3/1/107	C1 ΑΠΛΙΚΑ ΤΟΙΧΟΥ MAIDS: Over temperature	alarm	No	No
 3/1/108	C2 (χωρίς περιγραφή): ON/OFF	switch	No	No
 3/1/109	C2 (χωρίς περιγραφή): Dimming	dimming control	No	No
 3/1/110	C2 (χωρίς περιγραφή): Brightness value	percentage (0..100%)	No	No
 3/1/111	C2 (χωρίς περιγραφή): Load memorisation	start/stop	No	No
 3/1/112	C2 (χωρίς περιγραφή): Default memorisation	alarm	No	No

Address Description Comments	Name	Type	Central	Pass through Line Coupler
 3/1	A' ΥΠΟΓΕΙΟ			No
 3/1/113	C2 (χωρίς περιγραφή): Status indication ON/OFF	switch	No	No
 3/1/114	C2 (χωρίς περιγραφή): Status ind. brightness value	percentage (0..100%)	No	No
 3/1/115	C2 (χωρίς περιγραφή): Scene	scene control	No	No
 3/1/116	C2 (χωρίς περιγραφή): Overload	alarm	No	No
 3/1/117	C2 (χωρίς περιγραφή): Short circuit	alarm	No	No
 3/1/118	C2 (χωρίς περιγραφή): Over voltage	alarm	No	No
 3/1/119	C2 (χωρίς περιγραφή): Over temperature	alarm	No	No
 3/1/120	C3 (χωρίς περιγραφή): ON/OFF	switch	No	No
 3/1/121	C3 (χωρίς περιγραφή): Dimming	dimming control	No	No
 3/1/122	C3 (χωρίς περιγραφή): Brightness value	percentage (0..100%)	No	No
 3/1/123	C3 (χωρίς περιγραφή): Load memorisation	start/stop	No	No
 3/1/124	C3 (χωρίς περιγραφή): Default memorisation	alarm	No	No
 3/1/125	C3 (χωρίς περιγραφή): Status indication ON/OFF	switch	No	No
 3/1/126	C3 (χωρίς περιγραφή): Status ind. brightness value	percentage (0..100%)	No	No
 3/1/127	C3 (χωρίς περιγραφή): Scene	scene control	No	No
 3/1/128	C3 (χωρίς περιγραφή): Overload	alarm	No	No
 3/1/129	C3 (χωρίς περιγραφή): Short circuit	alarm	No	No
 3/1/130	C3 (χωρίς περιγραφή): Over voltage	alarm	No	No
 3/1/131	C3 (χωρίς περιγραφή): Over temperature	alarm	No	No
 3/1/132	C4 (χωρίς περιγραφή): ON/OFF	switch	No	No
 3/1/133	C4 (χωρίς περιγραφή): Dimming	dimming control	No	No
 3/1/134	C4 (χωρίς περιγραφή): Brightness value	percentage (0..100%)	No	No
 3/1/135	C4 (χωρίς περιγραφή): Load memorisation	start/stop	No	No
 3/1/136	C4 (χωρίς περιγραφή): Default memorisation	alarm	No	No
 3/1/137	C4 (χωρίς περιγραφή): Status indication ON/OFF	switch	No	No
 3/1/138	C4 (χωρίς περιγραφή): Status ind. brightness value	percentage (0..100%)	No	No
 3/1/139	C4 (χωρίς περιγραφή): Scene	scene control	No	No
 3/1/140	C4 (χωρίς περιγραφή): Overload	alarm	No	No
 3/1/141	C4 (χωρίς περιγραφή): Short circuit	alarm	No	No
 3/1/142	C4 (χωρίς περιγραφή): Over voltage	alarm	No	No
 3/1/143	C4 (χωρίς περιγραφή): Over temperature	alarm	No	No
 3/2	PHASECUT 3/2/x (από εικόνα)			No
 3/2/0	C1 ΑΠΛΙΚΕΣ ΣΚΑΛΑΣ: ON/OFF	switch	No	No
 3/2/1	C1 ΑΠΛΙΚΕΣ ΣΚΑΛΑΣ: Dimming	dimming control	No	No
 3/2/2	C1 ΑΠΛΙΚΕΣ ΣΚΑΛΑΣ: Brightness value	percentage (0..100%)	No	No
 3/2/3	C1 ΑΠΛΙΚΕΣ ΣΚΑΛΑΣ: Load memorisation	start/stop	No	No
 3/2/4	C1 ΑΠΛΙΚΕΣ ΣΚΑΛΑΣ: Default memorisation	alarm	No	No







































Address Description Comments	Name	Type	Central	Pass through Line Coupler
 3/2	PHASECUT 3/2/x (από εικόνα)			No
 3/2/5	C1 ΑΠΛΙΚΕΣ ΣΚΑΛΑΣ: Status indication ON/OFF	switch	No	No
 3/2/6	C1 ΑΠΛΙΚΕΣ ΣΚΑΛΑΣ: Status ind. brightness value	percentage (0..100%)	No	No
 3/2/7	C1 ΑΠΛΙΚΕΣ ΣΚΑΛΑΣ: Scene	scene control	No	No
 3/2/8	C1 ΑΠΛΙΚΕΣ ΣΚΑΛΑΣ: Overload	alarm	No	No
 3/2/9	C1 ΑΠΛΙΚΕΣ ΣΚΑΛΑΣ: Short circuit	alarm	No	No
 3/2/10	C1 ΑΠΛΙΚΕΣ ΣΚΑΛΑΣ: Over voltage	alarm	No	No
 3/2/11	C1 ΑΠΛΙΚΕΣ ΣΚΑΛΑΣ: Over temperature	alarm	No	No
 3/2/12	C2 (χωρίς περιγραφή): ON/OFF	switch	No	No
 3/2/13	C2 (χωρίς περιγραφή): Dimming	dimming control	No	No
 3/2/14	C2 (χωρίς περιγραφή): Brightness value	percentage (0..100%)	No	No
 3/2/15	C2 (χωρίς περιγραφή): Load memorisation	start/stop	No	No
 3/2/16	C2 (χωρίς περιγραφή): Default memorisation	alarm	No	No
 3/2/17	C2 (χωρίς περιγραφή): Status indication ON/OFF	switch	No	No
 3/2/18	C2 (χωρίς περιγραφή): Status ind. brightness value	percentage (0..100%)	No	No
 3/2/19	C2 (χωρίς περιγραφή): Scene	scene control	No	No
 3/2/20	C2 (χωρίς περιγραφή): Overload	alarm	No	No
 3/2/21	C2 (χωρίς περιγραφή): Short circuit	alarm	No	No
 3/2/22	C2 (χωρίς περιγραφή): Over voltage	alarm	No	No
 3/2/23	C2 (χωρίς περιγραφή): Over temperature	alarm	No	No
 3/2/24	C3 ΚΕΝΤΡΙΚΟ ΚΡΕΜΑΣΤΟ CLASS ROOM: ON/OFF	switch	No	No
 3/2/25	C3 ΚΕΝΤΡΙΚΟ ΚΡΕΜΑΣΤΟ CLASS ROOM: Dimming	dimming control	No	No
 3/2/26	C3 ΚΕΝΤΡΙΚΟ ΚΡΕΜΑΣΤΟ CLASS ROOM: Brightness value	percentage (0..100%)	No	No
 3/2/27	C3 ΚΕΝΤΡΙΚΟ ΚΡΕΜΑΣΤΟ CLASS ROOM: Load memorisation	start/stop	No	No
 3/2/28	C3 ΚΕΝΤΡΙΚΟ ΚΡΕΜΑΣΤΟ CLASS ROOM: Default memorisation	alarm	No	No
 3/2/29	C3 ΚΕΝΤΡΙΚΟ ΚΡΕΜΑΣΤΟ CLASS ROOM: Status indication ON/OFF	switch	No	No
 3/2/30	C3 ΚΕΝΤΡΙΚΟ ΚΡΕΜΑΣΤΟ CLASS ROOM: Status ind. brightness value	percentage (0..100%)	No	No
 3/2/31	C3 ΚΕΝΤΡΙΚΟ ΚΡΕΜΑΣΤΟ CLASS ROOM: Scene	scene control	No	No
 3/2/32	C3 ΚΕΝΤΡΙΚΟ ΚΡΕΜΑΣΤΟ CLASS ROOM: Overload	alarm	No	No
 3/2/33	C3 ΚΕΝΤΡΙΚΟ ΚΡΕΜΑΣΤΟ CLASS ROOM: Short circuit	alarm	No	No
 3/2/34	C3 ΚΕΝΤΡΙΚΟ ΚΡΕΜΑΣΤΟ CLASS ROOM: Over voltage	alarm	No	No
 3/2/35	C3 ΚΕΝΤΡΙΚΟ ΚΡΕΜΑΣΤΟ CLASS ROOM: Over temperature	alarm	No	No
 3/2/36	C4 (χωρίς περιγραφή): ON/OFF	switch	No	No
 3/2/37	C4 (χωρίς περιγραφή): Dimming	dimming control	No	No
 3/2/38	C4 (χωρίς περιγραφή): Brightness value	percentage (0..100%)	No	No
 3/2/39	C4 (χωρίς περιγραφή): Load memorisation	start/stop	No	No





Address Description Comments	Name	Type	Central	Pass through Line Coupler
 3/2	PHASECUT 3/2/x (από εικόνα)			No
 3/2/40	C4 (χωρίς περιγραφή): Default memorisation	alarm	No	No
 3/2/41	C4 (χωρίς περιγραφή): Status indication ON/OFF	switch	No	No
 3/2/42	C4 (χωρίς περιγραφή): Status ind. brightness value	percentage (0..100%)	No	No
 3/2/43	C4 (χωρίς περιγραφή): Scene	scene control	No	No
 3/2/44	C4 (χωρίς περιγραφή): Overload	alarm	No	No
 3/2/45	C4 (χωρίς περιγραφή): Short circuit	alarm	No	No
 3/2/46	C4 (χωρίς περιγραφή): Over voltage	alarm	No	No
 3/2/47	C4 (χωρίς περιγραφή): Over temperature	alarm	No	No
 3/2/48	C1 ΚΕΝΤΡΙΚΟ ΚΡΕΜΑΣΤΟ ΣΚΑΛΑΣ ΚΑΘΙΣΤΙΚΩΝ: ON/OFF	switch	No	No
 3/2/49	C1 ΚΕΝΤΡΙΚΟ ΚΡΕΜΑΣΤΟ ΣΚΑΛΑΣ ΚΑΘΙΣΤΙΚΩΝ: Dimming	dimming control	No	No
 3/2/50	C1 ΚΕΝΤΡΙΚΟ ΚΡΕΜΑΣΤΟ ΣΚΑΛΑΣ ΚΑΘΙΣΤΙΚΩΝ: Brightness value	percentage (0..100%)	No	No
 3/2/51	C1 ΚΕΝΤΡΙΚΟ ΚΡΕΜΑΣΤΟ ΣΚΑΛΑΣ ΚΑΘΙΣΤΙΚΩΝ: Load memorisation	start/stop	No	No
 3/2/52	C1 ΚΕΝΤΡΙΚΟ ΚΡΕΜΑΣΤΟ ΣΚΑΛΑΣ ΚΑΘΙΣΤΙΚΩΝ: Default memorisation	alarm	No	No
 3/2/53	C1 ΚΕΝΤΡΙΚΟ ΚΡΕΜΑΣΤΟ ΣΚΑΛΑΣ ΚΑΘΙΣΤΙΚΩΝ: Status indication ON/OFF	switch	No	No
 3/2/54	C1 ΚΕΝΤΡΙΚΟ ΚΡΕΜΑΣΤΟ ΣΚΑΛΑΣ ΚΑΘΙΣΤΙΚΩΝ: Status ind. brightness value	percentage (0..100%)	No	No
 3/2/55	C1 ΚΕΝΤΡΙΚΟ ΚΡΕΜΑΣΤΟ ΣΚΑΛΑΣ ΚΑΘΙΣΤΙΚΩΝ: Scene	scene control	No	No
 3/2/56	C1 ΚΕΝΤΡΙΚΟ ΚΡΕΜΑΣΤΟ ΣΚΑΛΑΣ ΚΑΘΙΣΤΙΚΩΝ: Overload	alarm	No	No
 3/2/57	C1 ΚΕΝΤΡΙΚΟ ΚΡΕΜΑΣΤΟ ΣΚΑΛΑΣ ΚΑΘΙΣΤΙΚΩΝ: Short circuit	alarm	No	No
 3/2/58	C1 ΚΕΝΤΡΙΚΟ ΚΡΕΜΑΣΤΟ ΣΚΑΛΑΣ ΚΑΘΙΣΤΙΚΩΝ: Over voltage	alarm	No	No
 3/2/59	C1 ΚΕΝΤΡΙΚΟ ΚΡΕΜΑΣΤΟ ΣΚΑΛΑΣ ΚΑΘΙΣΤΙΚΩΝ: Over temperature	alarm	No	No
 3/2/60	C2 (χωρίς περιγραφή): ON/OFF	switch	No	No
 3/2/61	C2 (χωρίς περιγραφή): Dimming	dimming control	No	No
 3/2/62	C2 (χωρίς περιγραφή): Brightness value	percentage (0..100%)	No	No
 3/2/63	C2 (χωρίς περιγραφή): Load memorisation	start/stop	No	No
 3/2/64	C2 (χωρίς περιγραφή): Default memorisation	alarm	No	No
 3/2/65	C2 (χωρίς περιγραφή): Status indication ON/OFF	switch	No	No
 3/2/66	C2 (χωρίς περιγραφή): Status ind. brightness value	percentage (0..100%)	No	No
 3/2/67	C2 (χωρίς περιγραφή): Scene	scene control	No	No
 3/2/68	C2 (χωρίς περιγραφή): Overload	alarm	No	No
 3/2/69	C2 (χωρίς περιγραφή): Short circuit	alarm	No	No
 3/2/70	C2 (χωρίς περιγραφή): Over voltage	alarm	No	No
 3/2/71	C2 (χωρίς περιγραφή): Over temperature	alarm	No	No
 3/2/72	C3 (χωρίς περιγραφή): ON/OFF	switch	No	No
 3/2/73	C3 (χωρίς περιγραφή): Dimming	dimming control	No	No

Address Description Comments	Name	Type	Central	Pass through Line Coupler
 3/2	PHASECUT 3/2/x (από εικόνα)			No
 3/2/74	C3 (χωρίς περιγραφή): Brightness value	percentage (0..100%)	No	No
 3/2/75	C3 (χωρίς περιγραφή): Load memorisation	start/stop	No	No
 3/2/76	C3 (χωρίς περιγραφή): Default memorisation	alarm	No	No
 3/2/77	C3 (χωρίς περιγραφή): Status indication ON/OFF	switch	No	No
 3/2/78	C3 (χωρίς περιγραφή): Status ind. brightness value	percentage (0..100%)	No	No
 3/2/79	C3 (χωρίς περιγραφή): Scene	scene control	No	No
 3/2/80	C3 (χωρίς περιγραφή): Overload	alarm	No	No
 3/2/81	C3 (χωρίς περιγραφή): Short circuit	alarm	No	No
 3/2/82	C3 (χωρίς περιγραφή): Over voltage	alarm	No	No
 3/2/83	C3 (χωρίς περιγραφή): Over temperature	alarm	No	No
 3/2/84	C4 (χωρίς περιγραφή): ON/OFF	switch	No	No
 3/2/85	C4 (χωρίς περιγραφή): Dimming	dimming control	No	No
 3/2/86	C4 (χωρίς περιγραφή): Brightness value	percentage (0..100%)	No	No
 3/2/87	C4 (χωρίς περιγραφή): Load memorisation	start/stop	No	No
 3/2/88	C4 (χωρίς περιγραφή): Default memorisation	alarm	No	No
 3/2/89	C4 (χωρίς περιγραφή): Status indication ON/OFF	switch	No	No
 3/2/90	C4 (χωρίς περιγραφή): Status ind. brightness value	percentage (0..100%)	No	No
 3/2/91	C4 (χωρίς περιγραφή): Scene	scene control	No	No
 3/2/92	C4 (χωρίς περιγραφή): Overload	alarm	No	No
 3/2/93	C4 (χωρίς περιγραφή): Short circuit	alarm	No	No
 3/2/94	C4 (χωρίς περιγραφή): Over voltage	alarm	No	No
 3/2/95	C4 (χωρίς περιγραφή): Over temperature	alarm	No	No
 3/2/96	C1 (χωρίς περιγραφή): ON/OFF	switch	No	No
 3/2/97	C1 (χωρίς περιγραφή): Dimming	dimming control	No	No
 3/2/98	C1 (χωρίς περιγραφή): Brightness value	percentage (0..100%)	No	No
 3/2/99	C1 (χωρίς περιγραφή): Load memorisation	start/stop	No	No
 3/2/100	C1 (χωρίς περιγραφή): Default memorisation	alarm	No	No
 3/2/101	C1 (χωρίς περιγραφή): Status indication ON/OFF	switch	No	No
 3/2/102	C1 (χωρίς περιγραφή): Status ind. brightness value	percentage (0..100%)	No	No
 3/2/103	C1 (χωρίς περιγραφή): Scene	scene control	No	No
 3/2/104	C1 (χωρίς περιγραφή): Overload	alarm	No	No
 3/2/105	C1 (χωρίς περιγραφή): Short circuit	alarm	No	No
 3/2/106	C1 (χωρίς περιγραφή): Over voltage	alarm	No	No
 3/2/107	C1 (χωρίς περιγραφή): Over temperature	alarm	No	No
 3/2/108	C2 (χωρίς περιγραφή): ON/OFF	switch	No	No
 3/2/109	C2 (χωρίς περιγραφή): Dimming	dimming control	No	No
 3/2/110	C2 (χωρίς περιγραφή): Brightness value	percentage (0..100%)	No	No








Address Description Comments	Name	Type	Central	Pass through Line Coupler
 3/2	PHASECUT 3/2/x (από εικόνα)			No
 3/2/111	C2 (χωρίς περιγραφή): Load memorisation	start/stop	No	No
 3/2/112	C2 (χωρίς περιγραφή): Default memorisation	alarm	No	No
 3/2/113	C2 (χωρίς περιγραφή): Status indication ON/OFF	switch	No	No
 3/2/114	C2 (χωρίς περιγραφή): Status ind. brightness value	percentage (0..100%)	No	No
 3/2/115	C2 (χωρίς περιγραφή): Scene	scene control	No	No
 3/2/116	C2 (χωρίς περιγραφή): Overload	alarm	No	No
 3/2/117	C2 (χωρίς περιγραφή): Short circuit	alarm	No	No
 3/2/118	C2 (χωρίς περιγραφή): Over voltage	alarm	No	No
 3/2/119	C2 (χωρίς περιγραφή): Over temperature	alarm	No	No
 3/2/120	C3 (χωρίς περιγραφή): ON/OFF	switch	No	No
 3/2/121	C3 (χωρίς περιγραφή): Dimming	dimming control	No	No
 3/2/122	C3 (χωρίς περιγραφή): Brightness value	percentage (0..100%)	No	No
 3/2/123	C3 (χωρίς περιγραφή): Load memorisation	start/stop	No	No
 3/2/124	C3 (χωρίς περιγραφή): Default memorisation	alarm	No	No
 3/2/125	C3 (χωρίς περιγραφή): Status indication ON/OFF	switch	No	No
 3/2/126	C3 (χωρίς περιγραφή): Status ind. brightness value	percentage (0..100%)	No	No
 3/2/127	C3 (χωρίς περιγραφή): Scene	scene control	No	No
 3/2/128	C3 (χωρίς περιγραφή): Overload	alarm	No	No
 3/2/129	C3 (χωρίς περιγραφή): Short circuit	alarm	No	No
 3/2/130	C3 (χωρίς περιγραφή): Over voltage	alarm	No	No
 3/2/131	C3 (χωρίς περιγραφή): Over temperature	alarm	No	No
 3/2/132	C4 (χωρίς περιγραφή): ON/OFF	switch	No	No
 3/2/133	C4 (χωρίς περιγραφή): Dimming	dimming control	No	No
 3/2/134	C4 (χωρίς περιγραφή): Brightness value	percentage (0..100%)	No	No
 3/2/135	C4 (χωρίς περιγραφή): Load memorisation	start/stop	No	No
 3/2/136	C4 (χωρίς περιγραφή): Default memorisation	alarm	No	No
 3/2/137	C4 (χωρίς περιγραφή): Status indication ON/OFF	switch	No	No
 3/2/138	C4 (χωρίς περιγραφή): Status ind. brightness value	percentage (0..100%)	No	No
 3/2/139	C4 (χωρίς περιγραφή): Scene	scene control	No	No
 3/2/140	C4 (χωρίς περιγραφή): Overload	alarm	No	No
 3/2/141	C4 (χωρίς περιγραφή): Short circuit	alarm	No	No
 3/2/142	C4 (χωρίς περιγραφή): Over voltage	alarm	No	No
 3/2/143	C4 (χωρίς περιγραφή): Over temperature	alarm	No	No
 3/3	A' ΟΡΟΦΟΣ			No
 3/3/0	ΑΠΛΙΚΑ ΚΡΕΒΑΤΙ MASTER ΑΡΙΣΤΕΡΑ: ON/OFF	switch	No	No
 3/3/1	ΑΠΛΙΚΑ ΚΡΕΒΑΤΙ MASTER ΑΡΙΣΤΕΡΑ: Dimming	dimming control	No	No
 3/3/2	ΑΠΛΙΚΑ ΚΡΕΒΑΤΙ MASTER ΑΡΙΣΤΕΡΑ: Brightness value	percentage (0..100%)	No	No





































Address	Name	Type	Central	Pass through Line Coupler
3/3	Α' ΟΡΟΦΟΣ			No
3/3/3	ΑΠΛΙΚΑ ΚΡΕΒΑΤΙ MASTER ΑΡΙΣΤΕΡΑ: Load memorisation	start/stop	No	No
3/3/4	ΑΠΛΙΚΑ ΚΡΕΒΑΤΙ MASTER ΑΡΙΣΤΕΡΑ: Default memorisation	alarm	No	No
3/3/5	ΑΠΛΙΚΑ ΚΡΕΒΑΤΙ MASTER ΑΡΙΣΤΕΡΑ: Status indication ON/OFF	switch	No	No
3/3/6	ΑΠΛΙΚΑ ΚΡΕΒΑΤΙ MASTER ΑΡΙΣΤΕΡΑ: Status ind. brightness value	percentage (0..100%)	No	No
3/3/7	ΑΠΛΙΚΑ ΚΡΕΒΑΤΙ MASTER ΑΡΙΣΤΕΡΑ: Scene	scene control	No	No
3/3/8	ΑΠΛΙΚΑ ΚΡΕΒΑΤΙ MASTER ΑΡΙΣΤΕΡΑ: Overload	alarm	No	No
3/3/9	ΑΠΛΙΚΑ ΚΡΕΒΑΤΙ MASTER ΑΡΙΣΤΕΡΑ: Short circuit	alarm	No	No
3/3/10	ΑΠΛΙΚΑ ΚΡΕΒΑΤΙ MASTER ΑΡΙΣΤΕΡΑ: Over voltage	alarm	No	No
3/3/11	ΑΠΛΙΚΑ ΚΡΕΒΑΤΙ MASTER ΑΡΙΣΤΕΡΑ: Over temperature	alarm	No	No
3/3/12	ΑΠΛΙΚΑ ΚΡΕΒΑΤΙ MASTER ΔΕΞΙΑ: ON/OFF	switch	No	No
3/3/13	ΑΠΛΙΚΑ ΚΡΕΒΑΤΙ MASTER ΔΕΞΙΑ: Dimming	dimming control	No	No
3/3/14	ΑΠΛΙΚΑ ΚΡΕΒΑΤΙ MASTER ΔΕΞΙΑ: Brightness value	percentage (0..100%)	No	No
3/3/15	ΑΠΛΙΚΑ ΚΡΕΒΑΤΙ MASTER ΔΕΞΙΑ: Load memorisation	start/stop	No	No
3/3/16	ΑΠΛΙΚΑ ΚΡΕΒΑΤΙ MASTER ΔΕΞΙΑ: Default memorisation	alarm	No	No
3/3/17	ΑΠΛΙΚΑ ΚΡΕΒΑΤΙ MASTER ΔΕΞΙΑ: Status indication ON/OFF	switch	No	No
3/3/18	ΑΠΛΙΚΑ ΚΡΕΒΑΤΙ MASTER ΔΕΞΙΑ: Status ind. brightness value	percentage (0..100%)	No	No
3/3/19	ΑΠΛΙΚΑ ΚΡΕΒΑΤΙ MASTER ΔΕΞΙΑ: Scene	scene control	No	No
3/3/20	ΑΠΛΙΚΑ ΚΡΕΒΑΤΙ MASTER ΔΕΞΙΑ: Overload	alarm	No	No
3/3/21	ΑΠΛΙΚΑ ΚΡΕΒΑΤΙ MASTER ΔΕΞΙΑ: Short circuit	alarm	No	No
3/3/22	ΑΠΛΙΚΑ ΚΡΕΒΑΤΙ MASTER ΔΕΞΙΑ: Over voltage	alarm	No	No
3/3/23	ΑΠΛΙΚΑ ΚΡΕΒΑΤΙ MASTER ΔΕΞΙΑ: Over temperature	alarm	No	No
3/3/24	ΚΡΕΒΑΤΙ ΑΡΙΣΤΕΡΑ Υ/Δ 1: ON/OFF	switch	No	No
3/3/25	ΚΡΕΒΑΤΙ ΑΡΙΣΤΕΡΑ Υ/Δ 1: Dimming	dimming control	No	No
3/3/26	ΚΡΕΒΑΤΙ ΑΡΙΣΤΕΡΑ Υ/Δ 1: Brightness value	percentage (0..100%)	No	No
3/3/27	ΚΡΕΒΑΤΙ ΑΡΙΣΤΕΡΑ Υ/Δ 1: Load memorisation	start/stop	No	No
3/3/28	ΚΡΕΒΑΤΙ ΑΡΙΣΤΕΡΑ Υ/Δ 1: Default memorisation	alarm	No	No
3/3/29	ΚΡΕΒΑΤΙ ΑΡΙΣΤΕΡΑ Υ/Δ 1: Status indication ON/OFF	switch	No	No
3/3/30	ΚΡΕΒΑΤΙ ΑΡΙΣΤΕΡΑ Υ/Δ 1: Status ind. brightness value	percentage (0..100%)	No	No
3/3/31	ΚΡΕΒΑΤΙ ΑΡΙΣΤΕΡΑ Υ/Δ 1: Scene	scene control	No	No
3/3/32	ΚΡΕΒΑΤΙ ΑΡΙΣΤΕΡΑ Υ/Δ 1: Overload	alarm	No	No
3/3/33	ΚΡΕΒΑΤΙ ΑΡΙΣΤΕΡΑ Υ/Δ 1: Short circuit	alarm	No	No
3/3/34	ΚΡΕΒΑΤΙ ΑΡΙΣΤΕΡΑ Υ/Δ 1: Over voltage	alarm	No	No
3/3/35	ΚΡΕΒΑΤΙ ΑΡΙΣΤΕΡΑ Υ/Δ 1: Over temperature	alarm	No	No
3/3/36	ΚΡΕΒΑΤΙ ΔΕΞΙΑ Υ/Δ 1: ON/OFF	switch	No	No
3/3/37	ΚΡΕΒΑΤΙ ΔΕΞΙΑ Υ/Δ 1: Dimming	dimming control	No	No
3/3/38	ΚΡΕΒΑΤΙ ΔΕΞΙΑ Υ/Δ 1: Brightness value	percentage (0..100%)	No	No
3/3/39	ΚΡΕΒΑΤΙ ΔΕΞΙΑ Υ/Δ 1: Load memorisation	start/stop	No	No

Address Description Comments	Name	Type	Central	Pass through Line Coupler
 3/3	A' ΟΡΟΦΟΣ			No
 3/3/40	ΚΡΕΒΑΤΙ ΔΕΞΙΑ Υ/Δ 1: Default memorisation	alarm	No	No
 3/3/41	ΚΡΕΒΑΤΙ ΔΕΞΙΑ Υ/Δ 1: Status indication ON/OFF	switch	No	No
 3/3/42	ΚΡΕΒΑΤΙ ΔΕΞΙΑ Υ/Δ 1: Status ind. brightness value	percentage (0..100%)	No	No
 3/3/43	ΚΡΕΒΑΤΙ ΔΕΞΙΑ Υ/Δ 1: Scene	scene control	No	No
 3/3/44	ΚΡΕΒΑΤΙ ΔΕΞΙΑ Υ/Δ 1: Overload	alarm	No	No
 3/3/45	ΚΡΕΒΑΤΙ ΔΕΞΙΑ Υ/Δ 1: Short circuit	alarm	No	No
 3/3/46	ΚΡΕΒΑΤΙ ΔΕΞΙΑ Υ/Δ 1: Over voltage	alarm	No	No
 3/3/47	ΚΡΕΒΑΤΙ ΔΕΞΙΑ Υ/Δ 1: Over temperature	alarm	No	No
 3/3/48	ΚΡΕΒΑΤΙ ΑΡΙΣΤΕΡΑ Υ/Δ 2: ON/OFF	switch	No	No
 3/3/49	ΚΡΕΒΑΤΙ ΑΡΙΣΤΕΡΑ Υ/Δ 2: Dimming	dimming control	No	No
 3/3/50	ΚΡΕΒΑΤΙ ΑΡΙΣΤΕΡΑ Υ/Δ 2: Brightness value	percentage (0..100%)	No	No
 3/3/51	ΚΡΕΒΑΤΙ ΑΡΙΣΤΕΡΑ Υ/Δ 2: Load memorisation	start/stop	No	No
 3/3/52	ΚΡΕΒΑΤΙ ΑΡΙΣΤΕΡΑ Υ/Δ 2: Default memorisation	alarm	No	No
 3/3/53	ΚΡΕΒΑΤΙ ΑΡΙΣΤΕΡΑ Υ/Δ 2: Status indication ON/OFF	switch	No	No
 3/3/54	ΚΡΕΒΑΤΙ ΑΡΙΣΤΕΡΑ Υ/Δ 2: Status ind. brightness value	percentage (0..100%)	No	No
 3/3/55	ΚΡΕΒΑΤΙ ΑΡΙΣΤΕΡΑ Υ/Δ 2: Scene	scene control	No	No
 3/3/56	ΚΡΕΒΑΤΙ ΑΡΙΣΤΕΡΑ Υ/Δ 2: Overload	alarm	No	No
 3/3/57	ΚΡΕΒΑΤΙ ΑΡΙΣΤΕΡΑ Υ/Δ 2: Short circuit	alarm	No	No
 3/3/58	ΚΡΕΒΑΤΙ ΑΡΙΣΤΕΡΑ Υ/Δ 2: Over voltage	alarm	No	No
 3/3/59	ΚΡΕΒΑΤΙ ΑΡΙΣΤΕΡΑ Υ/Δ 2: Over temperature	alarm	No	No
 3/3/60	ΚΡΕΒΑΤΙ ΔΕΞΙΑ Υ/Δ 2: ON/OFF	switch	No	No
 3/3/61	ΚΡΕΒΑΤΙ ΔΕΞΙΑ Υ/Δ 2: Dimming	dimming control	No	No
 3/3/62	ΚΡΕΒΑΤΙ ΔΕΞΙΑ Υ/Δ 2: Brightness value	percentage (0..100%)	No	No
 3/3/63	ΚΡΕΒΑΤΙ ΔΕΞΙΑ Υ/Δ 2: Load memorisation	start/stop	No	No
 3/3/64	ΚΡΕΒΑΤΙ ΔΕΞΙΑ Υ/Δ 2: Default memorisation	alarm	No	No
 3/3/65	ΚΡΕΒΑΤΙ ΔΕΞΙΑ Υ/Δ 2: Status indication ON/OFF	switch	No	No
 3/3/66	ΚΡΕΒΑΤΙ ΔΕΞΙΑ Υ/Δ 2: Status ind. brightness value	percentage (0..100%)	No	No
 3/3/67	ΚΡΕΒΑΤΙ ΔΕΞΙΑ Υ/Δ 2: Scene	scene control	No	No
 3/3/68	ΚΡΕΒΑΤΙ ΔΕΞΙΑ Υ/Δ 2: Overload	alarm	No	No
 3/3/69	ΚΡΕΒΑΤΙ ΔΕΞΙΑ Υ/Δ 2: Short circuit	alarm	No	No
 3/3/70	ΚΡΕΒΑΤΙ ΔΕΞΙΑ Υ/Δ 2: Over voltage	alarm	No	No
 3/3/71	ΚΡΕΒΑΤΙ ΔΕΞΙΑ Υ/Δ 2: Over temperature	alarm	No	No
 3/4	ΔΩΜΑ			No
 3/5	ΕΞΩΤΕΡΙΚΑ			No
 4	ΕΞΑΕΡΙΣΜΟΣ			No
 4/0	Β' ΥΠΟΓΕΙΟ			No
 4/0/0	ΕΞΑΕΡΙΣΜΟΣ WC - ON/OFF	switch	No	No
 4/0/1	ΕΞΑΕΡΙΣΜΟΣ WC - Status indication ON/OFF	switch	No	No

Address Description Comments	Name	Type	Central	Pass through Line Coupler
 4/0	B' ΥΠΟΓΕΙΟ			No
 4/0/1	ΕΞΑΕΡΙΣΜΟΣ WC - Status indication ON/OFF	switch	No	No
 4/0/2	ΕΞΑΕΡΙΣΜΟΣ WC - Timer	start/stop	No	No
 4/0/3	ΕΞΑΕΡΙΣΜΟΣ ΑΠΟΘΗΚΗΣ IN - ON/OFF	switch	No	No
 4/0/4	ΕΞΑΕΡΙΣΜΟΣ ΑΠΟΘΗΚΗΣ IN - Status indication ON/OFF	switch	No	No
 4/0/5	ΕΞΑΕΡΙΣΜΟΣ ΑΠΟΘΗΚΗΣ IN - Timer	start/stop	No	No
 4/0/6	ΕΞΑΕΡΙΣΜΟΣ ΑΠΟΘΗΚΗΣ OUT - ON/OFF	switch	No	No
 4/0/7	ΕΞΑΕΡΙΣΜΟΣ ΑΠΟΘΗΚΗΣ OUT - Status indication ON/OFF	switch	No	No
 4/0/8	ΕΞΑΕΡΙΣΜΟΣ ΑΠΟΘΗΚΗΣ OUT - Timer	start/stop	No	No
 4/0/9	ΕΞΑΕΡΙΣΜΟΣ ΑΠΟΘΗΚΗΣ ΓΚΑΡΑΖ - ON/OFF	switch	No	No
 4/0/10	ΕΞΑΕΡΙΣΜΟΣ ΑΠΟΘΗΚΗΣ ΓΚΑΡΑΖ - Status indication ON/OFF	switch	No	No
 4/0/11	ΕΞΑΕΡΙΣΜΟΣ ΑΠΟΘΗΚΗΣ ΓΚΑΡΑΖ - Timer	start/stop	No	No
 4/0/12	ΕΞΑΕΡΙΣΜΟΣ ΜΗΧΑΝΟΣΤΑΣΙΟΥ - ON/OFF	switch	No	No
 4/0/13	ΕΞΑΕΡΙΣΜΟΣ ΜΗΧΑΝΟΣΤΑΣΙΟΥ - Status indication ON/OFF	switch	No	No
 4/0/14	ΕΞΑΕΡΙΣΜΟΣ LAUNDRY (GROUP) - ON/OFF	switch	No	No
 4/0/15	ΕΞΑΕΡΙΣΜΟΣ GARAGE - Switch	switch	No	No
 4/0/16	ΕΞΑΕΡΙΣΜΟΣ GARAGE - Status Switch	state	No	No
 4/0/17	ΕΞΑΕΡΙΣΜΟΣ ΜΗΧΑΝΟΣΤΑΣΙΟΥ - ΠΙΣΙΝΑΣ - Switch	switch	No	No
 4/0/18	ΕΞΑΕΡΙΣΜΟΣ ΜΗΧΑΝΟΣΤΑΣΙΟΥ - ΠΙΣΙΝΑΣ - Status Switch	state	No	No
 4/0/19	ΚΛΙΜΑΤΙΣΤΙΚΗ GARAGE - ON/OFF		No	No
 4/0/20	ΚΛΙΜΑΤΙΣΤΙΚΗ GARAGE - STATUS		No	No
 4/0/21	ΚΛΙΜΑΤΙΣΤΙΚΗ GARAGE - ΣΤΡΟΦΕΣ %	percentage (0..100%)	No	No
 4/0/22	ΚΛΙΜΑΤΙΣΤΙΚΗ GARAGE - ΣΤΡΟΦΕΣ STATUS %	percentage (0..100%)	No	No
 4/1	A' ΥΠΟΓΕΙΟ			No
 4/1/0	ΕΞΑΕΡΙΣΜΟΣ ΜΙΚΡΟ ΚΑΘΙΣΤΙΚΟ MAIDS IN - ON/OFF	switch	No	No
 4/1/1	ΕΞΑΕΡΙΣΜΟΣ ΜΙΚΡΟ ΚΑΘΙΣΤΙΚΟ MAIDS IN - Status indication ON/OFF	switch	No	No
 4/1/2	ΕΞΑΕΡΙΣΜΟΣ ΜΙΚΡΟ ΚΑΘΙΣΤΙΚΟ MAIDS IN - Timer	start/stop	No	No
 4/1/3	ΕΞΑΕΡΙΣΜΟΣ ΜΙΚΡΟ ΚΑΘΙΣΤΙΚΟ MAIDS OUT - ON/OFF	switch	No	No
 4/1/4	ΕΞΑΕΡΙΣΜΟΣ ΜΙΚΡΟ ΚΑΘΙΣΤΙΚΟ MAIDS OUT - Status indication ON/OFF	switch	No	No
 4/1/5	ΕΞΑΕΡΙΣΜΟΣ ΜΙΚΡΟ ΚΑΘΙΣΤΙΚΟ MAIDS OUT - Timer	start/stop	No	No
 4/1/6	ΕΞΑΕΡΙΣΜΟΣ WC ΞΕΝΩΝ - ON/OFF	switch	No	No
 4/1/7	ΕΞΑΕΡΙΣΜΟΣ WC ΞΕΝΩΝ - Status indication ON/OFF	switch	No	No
 4/1/8	ΕΞΑΕΡΙΣΜΟΣ WC ΞΕΝΩΝ - Timer	start/stop	No	No
 4/1/9	GROUP ΕΞΑΕΡΙΣΜΟΥ ΚΑΘΙΣΤΙΚΟΥ MAIDS	switch	No	No
 4/1/10	ΕΞΑΕΡΙΣΜΟΣ ΗΑΜΑΜ - ON/OFF	switch	No	No
 4/1/11	ΕΞΑΕΡΙΣΜΟΣ ΗΑΜΑΜ - STATUS	switch	No	No
 4/2	ΙΣΟΓΕΙΟ			No
 4/2/0	ΕΞΑΕΡΙΣΜΟΣ WC ΞΕΝΩΝ - ON/OFF	switch	No	No

































Address	Name	Type	Central	Pass through Line Coupler
4/2	ΙΣΟΓΕΙΟ			No
4/2/1	ΕΞΑΕΡΙΣΜΟΣ WC ΞΕΝΩΝ - Status indication ON/OFF	switch	No	No
4/2/2	ΕΞΑΕΡΙΣΜΟΣ WC ΞΕΝΩΝ - Timer	start/stop	No	No
4/3	Α' ΟΡΟΦΟΣ			No
4/3/0	ΕΞΑΕΡΙΣΜΟΣ WC - ON/OFF	switch	No	No
4/3/1	ΕΞΑΕΡΙΣΜΟΣ WC - Status indication ON/OFF	switch	No	No
4/3/2	ΕΞΑΕΡΙΣΜΟΣ WC - Timer	start/stop	No	No
4/4	ΔΩΜΑ			No
4/4/0	ΕΞΑΕΡΙΣΜΟΣ SKYLIGHT - ON/OFF	switch	No	No
4/4/1	ΕΞΑΕΡΙΣΜΟΣ SKYLIGHT - Status indication ON/OFF	switch	No	No
4/5	ΕΞΩΤΕΡΙΚΑ			No
4/5/0	ΑΝΕΜΙΣΤΗΡΑΣ ΝΩΠΟΥ - ON/OFF	switch	No	No
4/5/1	ΑΝΕΜΙΣΤΗΡΑΣ ΝΩΠΟΥ - Status indication ON/OFF	switch	No	No
5	ΠΕΤΣΕΤΟ/ΡΕΣ + ΑΝΤ. ΚΑΘΡΕΠΤΩΝ			No
5/0	Β' ΥΠΟΓΕΙΟ			No
5/1	Α' ΥΠΟΓΕΙΟ			No
5/1/0	ΑΝΤΙΣΤΑΣΗ ΚΑΘΡΕΠΤΗ ΛΟΥΤΡΟ ΞΕΝΩΝΑΣ - ON/OFF	switch	No	No
5/1/1	ΑΝΤΙΣΤΑΣΗ ΚΑΘΡΕΠΤΗ ΛΟΥΤΡΟ ΞΕΝΩΝΑΣ - Status indication ON/OFF	switch	No	No
5/1/2	ΑΝΤΙΣΤΑΣΗ ΚΑΘΡΕΠΤΗ ΛΟΥΤΡΟ ΞΕΝΩΝΑΣ - Timer	start/stop	No	No
5/1/3	ΑΝΤΙΣΤΑΣΗ ΚΑΘΡΕΠΤΗ MAIDS - ON/OFF	switch	No	No
5/1/4	ΑΝΤΙΣΤΑΣΗ ΚΑΘΡΕΠΤΗ MAIDS - Status indication ON/OFF	switch	No	No
5/1/5	ΑΝΤΙΣΤΑΣΗ ΚΑΘΡΕΠΤΗ MAIDS - Timer	start/stop	No	No
5/1/6	ΑΝΤΙΣΤΑΣΗ ΚΑΘΡΕΠΤΗΣ WC ΞΕΝΩΝ - ON/OFF	switch	No	No
5/1/7	ΑΝΤΙΣΤΑΣΗ ΚΑΘΡΕΠΤΗΣ WC ΞΕΝΩΝ - Status indication ON/OFF	switch	No	No
5/1/8	ΑΝΤΙΣΤΑΣΗ ΚΑΘΡΕΠΤΗΣ WC ΞΕΝΩΝ - Timer	start/stop	No	No
5/2	ΙΣΟΓΕΙΟ			No
5/2/0	ΑΝΤΙΣΤΑΣΗ ΚΑΘΡΕΠΤΗ ΛΟΥΤΡΟ CLASS ROOM - ON/OFF	switch	No	No
5/2/1	ΑΝΤΙΣΤΑΣΗ ΚΑΘΡΕΠΤΗ ΛΟΥΤΡΟ CLASS ROOM - Status indication ON/OFF	switch	No	No
5/2/2	ΑΝΤΙΣΤΑΣΗ ΚΑΘΡΕΠΤΗ ΛΟΥΤΡΟ CLASS ROOM - Timer	start/stop	No	No
5/2/3	ΑΝΤΙΣΤΑΣΗ ΚΑΘΡΕΠΤΗ WC ΞΕΝΩΝ - ON/OFF	switch	No	No
5/2/4	ΑΝΤΙΣΤΑΣΗ ΚΑΘΡΕΠΤΗ WC ΞΕΝΩΝ - Status indication ON/OFF	switch	No	No
5/2/5	ΑΝΤΙΣΤΑΣΗ ΚΑΘΡΕΠΤΗ WC ΞΕΝΩΝ - Timer	start/stop	No	No
5/3	Α' ΟΡΟΦΟΣ			No
5/3/0	ΑΝΤΙΣΤΑΣΗ ΚΑΘΡΕΠΤΗ MASTER ΔΕΞΙΑ - ON/OFF	switch	No	No
5/3/1	ΑΝΤΙΣΤΑΣΗ ΚΑΘΡΕΠΤΗ MASTER ΔΕΞΙΑ - Status indication ON/OFF	switch	No	No
5/3/2	ΑΝΤΙΣΤΑΣΗ ΚΑΘΡΕΠΤΗ MASTER ΔΕΞΙΑ - Timer	start/stop	No	No
5/3/3	ΑΝΤΙΣΤΑΣΗ ΚΑΘΡΕΠΤΗ MASTER ΑΡΙΣΤΕΡΑ - ON/OFF	switch	No	No
5/3/4	ΑΝΤΙΣΤΑΣΗ ΚΑΘΡΕΠΤΗ MASTER ΑΡΙΣΤΕΡΑ - Status indication ON/OFF	switch	No	No
































Address Description Comments	Name	Type	Central	Pass through Line Coupler
 5/3	A' ΟΡΟΦΟΣ			No
 5/3/5	ΑΝΤΙΣΤΑΣΗ ΚΑΘΡΕΠΤΗ MASTER ΑΡΙΣΤΕΡΑ - Timer	start/stop	No	No
 5/3/6	ΑΝΤΙΣΤΑΣΗ ΚΑΘΡΕΠΤΗ Υ/Δ 1 - ON/OFF	switch	No	No
 5/3/7	ΑΝΤΙΣΤΑΣΗ ΚΑΘΡΕΠΤΗ Υ/Δ 1 - Status indication ON/OFF	switch	No	No
 5/3/8	ΑΝΤΙΣΤΑΣΗ ΚΑΘΡΕΠΤΗ Υ/Δ 1 - Timer	start/stop	No	No
 5/3/9	ΑΝΤΙΣΤΑΣΗ ΚΑΘΡΕΠΤΗ Υ/Δ 2 - ON/OFF	switch	No	No
 5/3/10	ΑΝΤΙΣΤΑΣΗ ΚΑΘΡΕΠΤΗ Υ/Δ 2 - Status indication ON/OFF	switch	No	No
 5/3/11	ΑΝΤΙΣΤΑΣΗ ΚΑΘΡΕΠΤΗ Υ/Δ 2 - Timer	start/stop	No	No
 5/3/12	ΘΟΛΟ ΤΖΑΜΙ MASTER ΔΕΞΙΑ - ON/OFF	switch	No	No
 5/3/13	ΘΟΛΟ ΤΖΑΜΙ MASTER ΔΕΞΙΑ - Status indication ON/OFF	switch	No	No
 5/3/14	ΘΟΛΟ ΤΖΑΜΙ MASTER ΔΕΞΙΑ - Preset 1	scene	No	No
 5/3/15	ΘΟΛΟ ΤΖΑΜΙ MASTER ΔΕΞΙΑ - Lock-up 1	enable	No	No
 5/3/16	ΘΟΛΟ ΤΖΑΜΙ MASTER ΔΕΞΙΑ - Status indication lock-up	state	No	No
 5/3/17	ΘΟΛΟ ΤΖΑΜΙ MASTER ΔΕΞΙΑ - Priority	boolean control	No	No
 5/3/18	ΘΟΛΟ ΤΖΑΜΙ MASTER ΔΕΞΙΑ - Status indication priority	state	No	No
 5/3/19	ΘΟΛΟ ΤΖΑΜΙ MASTER ΑΡΙΣΤΕΡΑ - ON/OFF	switch	No	No
 5/3/20	ΘΟΛΟ ΤΖΑΜΙ MASTER ΑΡΙΣΤΕΡΑ - Status indication ON/OFF	switch	No	No
 5/3/21	ΘΟΛΟ ΤΖΑΜΙ MASTER ΑΡΙΣΤΕΡΑ - Preset 1	scene	No	No
 5/3/22	ΘΟΛΟ ΤΖΑΜΙ MASTER ΑΡΙΣΤΕΡΑ - Lock-up 1	enable	No	No
 5/3/23	ΘΟΛΟ ΤΖΑΜΙ MASTER ΑΡΙΣΤΕΡΑ - Status indication lock-up	state	No	No
 5/3/24	ΘΟΛΟ ΤΖΑΜΙ MASTER ΑΡΙΣΤΕΡΑ - Priority	boolean control	No	No
 5/3/25	ΘΟΛΟ ΤΖΑΜΙ MASTER ΑΡΙΣΤΕΡΑ - Status indication priority	state	No	No
 5/3/26	ΘΟΛΟ ΤΖΑΜΙ MASTER ΚΕΝΤΡΟ - ON/OFF	switch	No	No
 5/3/27	ΘΟΛΟ ΤΖΑΜΙ MASTER ΚΕΝΤΡΟ - Status indication ON/OFF	switch	No	No
 5/3/28	ΘΟΛΟ ΤΖΑΜΙ MASTER ΚΕΝΤΡΟ - Preset 1	scene	No	No
 5/3/29	ΘΟΛΟ ΤΖΑΜΙ MASTER ΚΕΝΤΡΟ - Lock-up 1	enable	No	No
 5/3/30	ΘΟΛΟ ΤΖΑΜΙ MASTER ΚΕΝΤΡΟ - Status indication lock-up	state	No	No
 5/3/31	ΘΟΛΟ ΤΖΑΜΙ MASTER ΚΕΝΤΡΟ - Priority	boolean control	No	No
 5/3/32	ΘΟΛΟ ΤΖΑΜΙ MASTER ΚΕΝΤΡΟ - Status indication priority	state	No	No
 5/3/33	ΘΟΛΟ ΤΖΑΜΙ Υ/Δ 1 - ON/OFF	switch	No	No
 5/3/34	ΘΟΛΟ ΤΖΑΜΙ Υ/Δ 1 - Status indication ON/OFF	switch	No	No
 5/3/35	ΘΟΛΟ ΤΖΑΜΙ Υ/Δ 1 - Preset 1	scene	No	No
 5/3/36	ΘΟΛΟ ΤΖΑΜΙ Υ/Δ 1 - Lock-up 1	enable	No	No
 5/3/37	ΘΟΛΟ ΤΖΑΜΙ Υ/Δ 1 - Status indication lock-up	state	No	No
 5/3/38	ΘΟΛΟ ΤΖΑΜΙ Υ/Δ 1 - Priority	boolean control	No	No
 5/3/39	ΘΟΛΟ ΤΖΑΜΙ Υ/Δ 1 - Status indication priority	state	No	No
 5/3/40	ΘΟΛΟ ΤΖΑΜΙ Υ/Δ 2 - ON/OFF	switch	No	No
 5/3/41	ΘΟΛΟ ΤΖΑΜΙ Υ/Δ 2 - Status indication ON/OFF	switch	No	No
 5/3/42	ΘΟΛΟ ΤΖΑΜΙ Υ/Δ 2 - Preset 1	scene	No	No




























Address Description Comments	Name	Type	Central	Pass through Line Coupler
 5/3	A' ΟΡΟΦΟΣ			No
 5/3/43	ΘΟΛΟ ΤΖΑΜΙ Υ/Δ 2 - Lock-up 1	enable	No	No
 5/3/44	ΘΟΛΟ ΤΖΑΜΙ Υ/Δ 2 - Status indication lock-up	state	No	No
 5/3/45	ΘΟΛΟ ΤΖΑΜΙ Υ/Δ 2 - Priority	boolean control	No	No
 5/3/46	ΘΟΛΟ ΤΖΑΜΙ Υ/Δ 2 - Status indication priority	state	No	No
 5/4	ΔΩΜΑ			No
 5/5	ΕΞΩΤΕΡΙΚΑ			No
 5/5/0	ΑΝΤΙΣΤΑΣΗ ΡΑΜΠΑΣ - ON/OFF	switch	No	No
 5/5/1	ΑΝΤΙΣΤΑΣΗ ΡΑΜΠΑΣ - Status indication ON/OFF	switch	No	No
 5/5/2	ΕΠΙΒΕΒΑΙΩΣΗ ΡΕΛΕ ΙΣΧΥΟΣ ΑΝΤΙΣΤΑΣΗΣ ΡΑΜΠΑΣ - ON / OFF	switch	No	No
 5/6	GROUPS			No
 5/6/0	PRIVACY ΤΖΑΜΙΑ MASTER	switch	No	No
 6	ΜΗΧ. ΚΙΝΗΣΗΣ			No
 6/0	B' ΥΠΟΓΕΙΟ			No
 6/1	A' ΥΠΟΓΕΙΟ			No
 6/1/0	ROLLER ΣΚΑΛΑ ΚΛΙΜΑΚΟΣΤΑΣΙΟ - Up/down	up/down	No	No
 6/1/1	ROLLER ΣΚΑΛΑ ΚΛΙΜΑΚΟΣΤΑΣΙΟ - Stop	step	No	No
 6/1/2	ROLLER ΣΚΑΛΑ ΚΛΙΜΑΚΟΣΤΑΣΙΟ - Move to height	percentage (0..100%)	No	No
 6/1/3	ROLLER ΣΚΑΛΑ ΚΛΙΜΑΚΟΣΤΑΣΙΟ - Status Upper end position	state	No	No
 6/1/4	ROLLER ΣΚΑΛΑ ΚΛΙΜΑΚΟΣΤΑΣΙΟ - Status Lower end position	state	No	No
 6/1/5	ROLLER ΣΚΑΛΑ ΚΛΙΜΑΚΟΣΤΑΣΙΟ - Status Height	percentage (0..100%)	No	No
 6/1/6	ROLLER ΣΚΑΛΑ ΚΛΙΜΑΚΟΣΤΑΣΙΟ - Status Move	state	No	No
 6/1/7	ΣΙΤΑ ΞΕΝΩΝΑ - Up/down	up/down	No	No
 6/1/8	ΣΙΤΑ ΞΕΝΩΝΑ - Stop	step	No	No
 6/1/9	ΣΙΤΑ ΞΕΝΩΝΑ - Move to height	percentage (0..100%)	No	No
 6/1/10	ΣΙΤΑ ΞΕΝΩΝΑ - Status Upper end position	state	No	No
 6/1/11	ΣΙΤΑ ΞΕΝΩΝΑ - Status Lower end position	state	No	No
 6/1/12	ΣΙΤΑ ΞΕΝΩΝΑ - Status Height	percentage (0..100%)	No	No
 6/1/13	ΣΙΤΑ ΞΕΝΩΝΑ - Status Move	state	No	No
 6/1/14	ΑΝΟΙΓΟΜΕΝΟ ΠΑΡΑΘΥΡΟ ΓΥΜ ΑΡΙΣΤΕΡΑ - Up/down	up/down	No	No
 6/1/15	ΑΝΟΙΓΟΜΕΝΟ ΠΑΡΑΘΥΡΟ ΓΥΜ ΑΡΙΣΤΕΡΑ - Stop	step	No	No
 6/1/16	ΑΝΟΙΓΟΜΕΝΟ ΠΑΡΑΘΥΡΟ ΓΥΜ ΑΡΙΣΤΕΡΑ - Move to height	percentage (0..100%)	No	No
 6/1/17	ΑΝΟΙΓΟΜΕΝΟ ΠΑΡΑΘΥΡΟ ΓΥΜ ΑΡΙΣΤΕΡΑ - Status Upper end position	state	No	No
 6/1/18	ΑΝΟΙΓΟΜΕΝΟ ΠΑΡΑΘΥΡΟ ΓΥΜ ΑΡΙΣΤΕΡΑ - Status Lower end position	state	No	No
 6/1/19	ΑΝΟΙΓΟΜΕΝΟ ΠΑΡΑΘΥΡΟ ΓΥΜ ΑΡΙΣΤΕΡΑ - Status Height	percentage (0..100%)	No	No
 6/1/20	ΑΝΟΙΓΟΜΕΝΟ ΠΑΡΑΘΥΡΟ ΓΥΜ ΑΡΙΣΤΕΡΑ - Status Move	state	No	No






























Address	Name	Type	Central	Pass through Line Coupler
6/1	A' ΥΠΟΓΕΙΟ			No
6/1/20	ΑΝΟΙΓΟΜΕΝΟ ΠΑΡΑΘΥΡΟ GYM ΑΡΙΣΤΕΡΑ - Status Move	state	No	No
6/1/21	ΑΝΟΙΓΟΜΕΝΟ ΠΑΡΑΘΥΡΟ GYM ΔΕΞΙΑ - Up/down	up/down	No	No
6/1/22	ΑΝΟΙΓΟΜΕΝΟ ΠΑΡΑΘΥΡΟ GYM ΔΕΞΙΑ - Stop	step	No	No
6/1/23	ΑΝΟΙΓΟΜΕΝΟ ΠΑΡΑΘΥΡΟ GYM ΔΕΞΙΑ - Move to height	percentage (0..100%)	No	No
6/1/24	ΑΝΟΙΓΟΜΕΝΟ ΠΑΡΑΘΥΡΟ GYM ΔΕΞΙΑ - Status Upper end position	state	No	No
6/1/25	ΑΝΟΙΓΟΜΕΝΟ ΠΑΡΑΘΥΡΟ GYM ΔΕΞΙΑ - Status Lower end position	state	No	No
6/1/26	ΑΝΟΙΓΟΜΕΝΟ ΠΑΡΑΘΥΡΟ GYM ΔΕΞΙΑ - Status Height	percentage (0..100%)	No	No
6/1/27	ΑΝΟΙΓΟΜΕΝΟ ΠΑΡΑΘΥΡΟ GYM ΔΕΞΙΑ - Status Move	state	No	No
6/1/28	ROLLER GYM ΑΡΙΣΤΕΡΑ - Up/down	up/down	No	No
6/1/29	ROLLER GYM ΑΡΙΣΤΕΡΑ - Stop	step	No	No
6/1/30	ROLLER GYM ΑΡΙΣΤΕΡΑ - Move to height	percentage (0..100%)	No	No
6/1/31	ROLLER GYM ΑΡΙΣΤΕΡΑ - Status Upper end position	state	No	No
6/1/32	ROLLER GYM ΑΡΙΣΤΕΡΑ - Status Lower end position	state	No	No
6/1/33	ROLLER GYM ΑΡΙΣΤΕΡΑ - Status Height	percentage (0..100%)	No	No
6/1/34	ROLLER GYM ΑΡΙΣΤΕΡΑ - Status Move	state	No	No
6/1/35	ROLLER GYM ΔΕΞΙΑ - Up/down	up/down	No	No
6/1/36	ROLLER GYM ΔΕΞΙΑ - Stop	step	No	No
6/1/37	ROLLER GYM ΔΕΞΙΑ - Move to height	percentage (0..100%)	No	No
6/1/38	ROLLER GYM ΔΕΞΙΑ - Status Upper end position	state	No	No
6/1/39	ROLLER GYM ΔΕΞΙΑ - Status Lower end position	state	No	No
6/1/40	ROLLER GYM ΔΕΞΙΑ - Status Height	percentage (0..100%)	No	No
6/1/41	ROLLER GYM ΔΕΞΙΑ - Status Move	state	No	No
6/1/42	ΑΝΟΙΓΟΜΕΝΟ ΠΑΡΑΘΥΡΟ WC ΞΕΝΩΝΑΣ - Up/down	up/down	No	No
6/1/43	ΑΝΟΙΓΟΜΕΝΟ ΠΑΡΑΘΥΡΟ WC ΞΕΝΩΝΑΣ - Stop	step	No	No
6/1/44	ΑΝΟΙΓΟΜΕΝΟ ΠΑΡΑΘΥΡΟ WC ΞΕΝΩΝΑΣ - Move to height	percentage (0..100%)	No	No
6/1/45	ΑΝΟΙΓΟΜΕΝΟ ΠΑΡΑΘΥΡΟ WC ΞΕΝΩΝΑΣ - Status Upper end position	state	No	No
6/1/46	ΑΝΟΙΓΟΜΕΝΟ ΠΑΡΑΘΥΡΟ WC ΞΕΝΩΝΑΣ - Status Lower end position	state	No	No
6/1/47	ΑΝΟΙΓΟΜΕΝΟ ΠΑΡΑΘΥΡΟ WC ΞΕΝΩΝΑΣ - Status Height	percentage (0..100%)	No	No
6/1/48	ΑΝΟΙΓΟΜΕΝΟ ΠΑΡΑΘΥΡΟ WC ΞΕΝΩΝΑΣ - Status Move	state	No	No
6/1/49	ROLLER WC ΞΕΝΩΝΑΣ - Up/down	up/down	No	No
6/1/50	ROLLER WC ΞΕΝΩΝΑΣ - Stop	step	No	No
6/1/51	ROLLER WC ΞΕΝΩΝΑΣ - Move to height	percentage (0..100%)	No	No
6/1/52	ROLLER WC ΞΕΝΩΝΑΣ - Status Upper end position	state	No	No




































Address	Name	Type	Central	Pass through Line Coupler
6/1	A' ΥΠΟΓΕΙΟ			No
6/1/53	ROLLER WC ΞΕΝΩΝΑΣ - Status Lower end position	state	No	No
6/1/54	ROLLER WC ΞΕΝΩΝΑΣ - Status Height	percentage (0..100%)	No	No
6/1/55	ROLLER WC ΞΕΝΩΝΑΣ - Status Move	state	No	No
6/1/56	ΑΝΟΙΓΟΜΕΝΟ ΠΑΡΑΘΥΡΟ ΞΕΝΩΝΑΣ ΔΕΞΙΑ - Up/down	up/down	No	No
6/1/57	ΑΝΟΙΓΟΜΕΝΟ ΠΑΡΑΘΥΡΟ ΞΕΝΩΝΑΣ ΔΕΞΙΑ - Stop	step	No	No
6/1/58	ΑΝΟΙΓΟΜΕΝΟ ΠΑΡΑΘΥΡΟ ΞΕΝΩΝΑΣ ΔΕΞΙΑ - Move to height	percentage (0..100%)	No	No
6/1/59	ΑΝΟΙΓΟΜΕΝΟ ΠΑΡΑΘΥΡΟ ΞΕΝΩΝΑΣ ΔΕΞΙΑ - Status Upper end position	state	No	No
6/1/60	ΑΝΟΙΓΟΜΕΝΟ ΠΑΡΑΘΥΡΟ ΞΕΝΩΝΑΣ ΔΕΞΙΑ - Status Lower end position	state	No	No
6/1/61	ΑΝΟΙΓΟΜΕΝΟ ΠΑΡΑΘΥΡΟ ΞΕΝΩΝΑΣ ΔΕΞΙΑ - Status Height	percentage (0..100%)	No	No
6/1/62	ΑΝΟΙΓΟΜΕΝΟ ΠΑΡΑΘΥΡΟ ΞΕΝΩΝΑΣ ΔΕΞΙΑ - Status Move	state	No	No
6/1/63	ΑΝΟΙΓΟΜΕΝΟ ΠΑΡΑΘΥΡΟ ΞΕΝΩΝΑΣ ΑΡΙΣΤΕΡΑ - Up/down	up/down	No	No
6/1/64	ΑΝΟΙΓΟΜΕΝΟ ΠΑΡΑΘΥΡΟ ΞΕΝΩΝΑΣ ΑΡΙΣΤΕΡΑ - Stop	step	No	No
6/1/65	ΑΝΟΙΓΟΜΕΝΟ ΠΑΡΑΘΥΡΟ ΞΕΝΩΝΑΣ ΑΡΙΣΤΕΡΑ - Move to height	percentage (0..100%)	No	No
6/1/66	ΑΝΟΙΓΟΜΕΝΟ ΠΑΡΑΘΥΡΟ ΞΕΝΩΝΑΣ ΑΡΙΣΤΕΡΑ - Status Upper end position	state	No	No
6/1/67	ΑΝΟΙΓΟΜΕΝΟ ΠΑΡΑΘΥΡΟ ΞΕΝΩΝΑΣ ΑΡΙΣΤΕΡΑ - Status Lower end position	state	No	No
6/1/68	ΑΝΟΙΓΟΜΕΝΟ ΠΑΡΑΘΥΡΟ ΞΕΝΩΝΑΣ ΑΡΙΣΤΕΡΑ - Status Height	percentage (0..100%)	No	No
6/1/69	ΑΝΟΙΓΟΜΕΝΟ ΠΑΡΑΘΥΡΟ ΞΕΝΩΝΑΣ ΑΡΙΣΤΕΡΑ - Status Move	state	No	No
6/1/70	ROLLER ΞΕΝΩΝΑΣ - Up/down	up/down	No	No
6/1/71	ROLLER ΞΕΝΩΝΑΣ - Stop	step	No	No
6/1/72	ROLLER ΞΕΝΩΝΑΣ - Move to height	percentage (0..100%)	No	No
6/1/73	ROLLER ΞΕΝΩΝΑΣ - Status Upper end position	state	No	No
6/1/74	ROLLER ΞΕΝΩΝΑΣ - Status Lower end position	state	No	No
6/1/75	ROLLER ΞΕΝΩΝΑΣ - Status Height	percentage (0..100%)	No	No
6/1/76	ROLLER ΞΕΝΩΝΑΣ - Status Move	state	No	No
6/1/77	ΣΙΤΑ WC ΞΕΝΩΝΑ - Up/down	up/down	No	No
6/1/78	ΣΙΤΑ WC ΞΕΝΩΝΑ - Stop	step	No	No
6/1/79	ΣΙΤΑ WC ΞΕΝΩΝΑ - Move to height	percentage (0..100%)	No	No
6/1/80	ΣΙΤΑ WC ΞΕΝΩΝΑ - Status Upper end position	state	No	No
6/1/81	ΣΙΤΑ WC ΞΕΝΩΝΑ - Status Lower end position	state	No	No
6/1/82	ΣΙΤΑ WC ΞΕΝΩΝΑ - Status Height	percentage (0..100%)	No	No
6/1/83	ΣΙΤΑ WC ΞΕΝΩΝΑ - Status Move	state	No	No
6/1/84	ROLLER MAIDS - Up/down	up/down	No	No

Address Description Comments	Name	Type	Central	Pass through Line Coupler
 6/1	A' ΥΠΟΓΕΙΟ			No
 6/1/85	ROLLER MAIDS - Stop	step	No	No
 6/1/86	ROLLER MAIDS - Move to height	percentage (0..100%)	No	No
 6/1/87	ROLLER MAIDS - Status Upper end position	state	No	No
 6/1/88	ROLLER MAIDS - Status Lower end position	state	No	No
 6/1/89	ROLLER MAIDS - Status Height	percentage (0..100%)	No	No
 6/1/90	ROLLER MAIDS - Status Move	state	No	No
 6/1/91	ΑΝΟΙΓΟΜΕΝΟ ΠΑΡΑΘΥΡΟ ΔΕΞΙΑ MAIDS - Up/down	up/down	No	No
 6/1/92	ΑΝΟΙΓΟΜΕΝΟ ΠΑΡΑΘΥΡΟ ΔΕΞΙΑ MAIDS - Stop	step	No	No
 6/1/93	ΑΝΟΙΓΟΜΕΝΟ ΠΑΡΑΘΥΡΟ ΔΕΞΙΑ MAIDS - Move to height	percentage (0..100%)	No	No
 6/1/94	ΑΝΟΙΓΟΜΕΝΟ ΠΑΡΑΘΥΡΟ ΔΕΞΙΑ MAIDS - Status Upper end position	state	No	No
 6/1/95	ΑΝΟΙΓΟΜΕΝΟ ΠΑΡΑΘΥΡΟ ΔΕΞΙΑ MAIDS - Status Lower end position	state	No	No
 6/1/96	ΑΝΟΙΓΟΜΕΝΟ ΠΑΡΑΘΥΡΟ ΔΕΞΙΑ MAIDS - Status Height	percentage (0..100%)	No	No
 6/1/97	ΑΝΟΙΓΟΜΕΝΟ ΠΑΡΑΘΥΡΟ ΔΕΞΙΑ MAIDS - Status Move	state	No	No
 6/1/98	ΑΝΟΙΓΟΜΕΝΟ ΠΑΡΑΘΥΡΟ ΑΡΙΣΤΕΡΑ MAIDS - Up/down	up/down	No	No
 6/1/99	ΑΝΟΙΓΟΜΕΝΟ ΠΑΡΑΘΥΡΟ ΑΡΙΣΤΕΡΑ MAIDS - Stop	step	No	No
 6/1/100	ΑΝΟΙΓΟΜΕΝΟ ΠΑΡΑΘΥΡΟ ΑΡΙΣΤΕΡΑ MAIDS - Move to height	percentage (0..100%)	No	No
 6/1/101	ΑΝΟΙΓΟΜΕΝΟ ΠΑΡΑΘΥΡΟ ΑΡΙΣΤΕΡΑ MAIDS - Status Upper end position	state	No	No
 6/1/102	ΑΝΟΙΓΟΜΕΝΟ ΠΑΡΑΘΥΡΟ ΑΡΙΣΤΕΡΑ MAIDS - Status Lower end position	state	No	No
 6/1/103	ΑΝΟΙΓΟΜΕΝΟ ΠΑΡΑΘΥΡΟ ΑΡΙΣΤΕΡΑ MAIDS - Status Height	percentage (0..100%)	No	No
 6/1/104	ΑΝΟΙΓΟΜΕΝΟ ΠΑΡΑΘΥΡΟ ΑΡΙΣΤΕΡΑ MAIDS - Status Move	state	No	No
 6/1/105	ΑΝΟΙΓΟΜΕΝΟ ΠΑΡΑΘΥΡΟ WC MAIDS - Up/down	up/down	No	No
 6/1/106	ΑΝΟΙΓΟΜΕΝΟ ΠΑΡΑΘΥΡΟ WC MAIDS - Stop	step	No	No
 6/1/107	ΑΝΟΙΓΟΜΕΝΟ ΠΑΡΑΘΥΡΟ WC MAIDS - Move to height	percentage (0..100%)	No	No
 6/1/108	ΑΝΟΙΓΟΜΕΝΟ ΠΑΡΑΘΥΡΟ WC MAIDS - Status Upper end position	state	No	No
 6/1/109	ΑΝΟΙΓΟΜΕΝΟ ΠΑΡΑΘΥΡΟ WC MAIDS - Status Lower end position	state	No	No
 6/1/110	ΑΝΟΙΓΟΜΕΝΟ ΠΑΡΑΘΥΡΟ WC MAIDS - Status Height	percentage (0..100%)	No	No
 6/1/111	ΑΝΟΙΓΟΜΕΝΟ ΠΑΡΑΘΥΡΟ WC MAIDS - Status Move	state	No	No
 6/1/112	ΑΝΟΙΓΟΜΕΝΟ ΠΑΡΑΘΥΡΟ ΚΟΥΖΙΝΑ ΔΕΞΙΑ - Up/down	up/down	No	No
 6/1/113	ΑΝΟΙΓΟΜΕΝΟ ΠΑΡΑΘΥΡΟ ΚΟΥΖΙΝΑ ΔΕΞΙΑ - Stop	step	No	No
 6/1/114	ΑΝΟΙΓΟΜΕΝΟ ΠΑΡΑΘΥΡΟ ΚΟΥΖΙΝΑ ΔΕΞΙΑ - Move to height	percentage (0..100%)	No	No
 6/1/115	ΑΝΟΙΓΟΜΕΝΟ ΠΑΡΑΘΥΡΟ ΚΟΥΖΙΝΑ ΔΕΞΙΑ - Status Upper end position	state	No	No

Address Description Comments	Name	Type	Central	Pass through Line Coupler
 6/1	A' ΥΠΟΓΕΙΟ			No
 6/1/116	ΑΝΟΙΓΟΜΕΝΟ ΠΑΡΑΘΥΡΟ ΚΟΥΖΙΝΑ ΔΕΞΙΑ - Status Lower end position	state	No	No
 6/1/117	ΑΝΟΙΓΟΜΕΝΟ ΠΑΡΑΘΥΡΟ ΚΟΥΖΙΝΑ ΔΕΞΙΑ - Status Height	percentage (0..100%)	No	No
 6/1/118	ΑΝΟΙΓΟΜΕΝΟ ΠΑΡΑΘΥΡΟ ΚΟΥΖΙΝΑ ΔΕΞΙΑ - Status Move	state	No	No
 6/1/119	ΑΝΟΙΓΟΜΕΝΟ ΠΑΡΑΘΥΡΟ ΚΟΥΖΙΝΑ ΚΕΝΤΡΟ - Up/down	up/down	No	No
 6/1/120	ΑΝΟΙΓΟΜΕΝΟ ΠΑΡΑΘΥΡΟ ΚΟΥΖΙΝΑ ΚΕΝΤΡΟ - Stop	step	No	No
 6/1/121	ΑΝΟΙΓΟΜΕΝΟ ΠΑΡΑΘΥΡΟ ΚΟΥΖΙΝΑ ΚΕΝΤΡΟ - Move to height	percentage (0..100%)	No	No
 6/1/122	ΑΝΟΙΓΟΜΕΝΟ ΠΑΡΑΘΥΡΟ ΚΟΥΖΙΝΑ ΚΕΝΤΡΟ - Status Upper end position	state	No	No
 6/1/123	ΑΝΟΙΓΟΜΕΝΟ ΠΑΡΑΘΥΡΟ ΚΟΥΖΙΝΑ ΚΕΝΤΡΟ - Status Lower end position	state	No	No
 6/1/124	ΑΝΟΙΓΟΜΕΝΟ ΠΑΡΑΘΥΡΟ ΚΟΥΖΙΝΑ ΚΕΝΤΡΟ - Status Height	percentage (0..100%)	No	No
 6/1/125	ΑΝΟΙΓΟΜΕΝΟ ΠΑΡΑΘΥΡΟ ΚΟΥΖΙΝΑ ΚΕΝΤΡΟ - Status Move	state	No	No
 6/1/126	ΑΝΟΙΓΟΜΕΝΟ ΠΑΡΑΘΥΡΟ ΚΟΥΖΙΝΑ ΑΡΙΣΤΕΡΑ - Up/down	up/down	No	No
 6/1/127	ΑΝΟΙΓΟΜΕΝΟ ΠΑΡΑΘΥΡΟ ΚΟΥΖΙΝΑ ΑΡΙΣΤΕΡΑ - Stop	step	No	No
 6/1/128	ΑΝΟΙΓΟΜΕΝΟ ΠΑΡΑΘΥΡΟ ΚΟΥΖΙΝΑ ΑΡΙΣΤΕΡΑ - Move to height	percentage (0..100%)	No	No
 6/1/129	ΑΝΟΙΓΟΜΕΝΟ ΠΑΡΑΘΥΡΟ ΚΟΥΖΙΝΑ ΑΡΙΣΤΕΡΑ - Status Upper end position	state	No	No
 6/1/130	ΑΝΟΙΓΟΜΕΝΟ ΠΑΡΑΘΥΡΟ ΚΟΥΖΙΝΑ ΑΡΙΣΤΕΡΑ - Status Lower end position	state	No	No
 6/1/131	ΑΝΟΙΓΟΜΕΝΟ ΠΑΡΑΘΥΡΟ ΚΟΥΖΙΝΑ ΑΡΙΣΤΕΡΑ - Status Height	percentage (0..100%)	No	No
 6/1/132	ΑΝΟΙΓΟΜΕΝΟ ΠΑΡΑΘΥΡΟ ΚΟΥΖΙΝΑ ΑΡΙΣΤΕΡΑ - Status Move	state	No	No
 6/1/133	BLOCK 3 - D (χωρίς περιγραφή) - Up/down	up/down	No	No
 6/1/134	BLOCK 3 - D (χωρίς περιγραφή) - Stop	step	No	No
 6/1/135	BLOCK 3 - D (χωρίς περιγραφή) - Move to height	percentage (0..100%)	No	No
 6/1/136	BLOCK 3 - D (χωρίς περιγραφή) - Status Upper end position	state	No	No
 6/1/137	BLOCK 3 - D (χωρίς περιγραφή) - Status Lower end position	state	No	No
 6/1/138	BLOCK 3 - D (χωρίς περιγραφή) - Status Height	percentage (0..100%)	No	No
 6/1/139	BLOCK 3 - D (χωρίς περιγραφή) - Status Move	state	No	No
 6/1/140	ΚΟΥΡΤΙΝΑ ΤΡΑΠΕΖΑΡΙΑ - Up/down	up/down	No	No
 6/1/141	ΚΟΥΡΤΙΝΑ ΤΡΑΠΕΖΑΡΙΑ - Stop	step	No	No
 6/1/142	ΚΟΥΡΤΙΝΑ ΤΡΑΠΕΖΑΡΙΑ - Move to height	percentage (0..100%)	No	No
 6/1/143	ΚΟΥΡΤΙΝΑ ΤΡΑΠΕΖΑΡΙΑ - Status Upper end position	state	No	No
 6/1/144	ΚΟΥΡΤΙΝΑ ΤΡΑΠΕΖΑΡΙΑ - Status Lower end position	state	No	No
 6/1/145	ΚΟΥΡΤΙΝΑ ΤΡΑΠΕΖΑΡΙΑ - Status Height	percentage (0..100%)	No	No
 6/1/146	ΚΟΥΡΤΙΝΑ ΤΡΑΠΕΖΑΡΙΑ - Status Move	state	No	No

Address Description Comments	Name	Type	Central	Pass through Line Coupler
 6/1	A' ΥΠΟΓΕΙΟ			No
 6/1/147	ROLLER ΤΡΑΠΕΖΑΡΙΑ ΑΡΙΣΤΕΡΑ - Up/down	up/down	No	No
 6/1/148	ROLLER ΤΡΑΠΕΖΑΡΙΑ ΑΡΙΣΤΕΡΑ - Stop	step	No	No
 6/1/149	ROLLER ΤΡΑΠΕΖΑΡΙΑ ΑΡΙΣΤΕΡΑ - Move to height	percentage (0..100%)	No	No
 6/1/150	ROLLER ΤΡΑΠΕΖΑΡΙΑ ΑΡΙΣΤΕΡΑ - Status Upper end position	state	No	No
 6/1/151	ROLLER ΤΡΑΠΕΖΑΡΙΑ ΑΡΙΣΤΕΡΑ - Status Lower end position	state	No	No
 6/1/152	ROLLER ΤΡΑΠΕΖΑΡΙΑ ΑΡΙΣΤΕΡΑ - Status Height	percentage (0..100%)	No	No
 6/1/153	ROLLER ΤΡΑΠΕΖΑΡΙΑ ΑΡΙΣΤΕΡΑ - Status Move	state	No	No
 6/1/154	ROLLER ΤΡΑΠΕΖΑΡΙΑ ΚΕΝΤΡΟ - Up/down	up/down	No	No
 6/1/155	ROLLER ΤΡΑΠΕΖΑΡΙΑ ΚΕΝΤΡΟ - Stop	step	No	No
 6/1/156	ROLLER ΤΡΑΠΕΖΑΡΙΑ ΚΕΝΤΡΟ - Move to height	percentage (0..100%)	No	No
 6/1/157	ROLLER ΤΡΑΠΕΖΑΡΙΑ ΚΕΝΤΡΟ - Status Upper end position	state	No	No
 6/1/158	ROLLER ΤΡΑΠΕΖΑΡΙΑ ΚΕΝΤΡΟ - Status Lower end position	state	No	No
 6/1/159	ROLLER ΤΡΑΠΕΖΑΡΙΑ ΚΕΝΤΡΟ - Status Height	percentage (0..100%)	No	No
 6/1/160	ROLLER ΤΡΑΠΕΖΑΡΙΑ ΚΕΝΤΡΟ - Status Move	state	No	No
 6/1/161	ROLLER ΤΡΑΠΕΖΑΡΙΑ ΔΕΞΙΑ - Up/down	up/down	No	No
 6/1/162	ROLLER ΤΡΑΠΕΖΑΡΙΑ ΔΕΞΙΑ - Stop	step	No	No
 6/1/163	ROLLER ΤΡΑΠΕΖΑΡΙΑ ΔΕΞΙΑ - Move to height	percentage (0..100%)	No	No
 6/1/164	ROLLER ΤΡΑΠΕΖΑΡΙΑ ΔΕΞΙΑ - Status Upper end position	state	No	No
 6/1/165	ROLLER ΤΡΑΠΕΖΑΡΙΑ ΔΕΞΙΑ - Status Lower end position	state	No	No
 6/1/166	ROLLER ΤΡΑΠΕΖΑΡΙΑ ΔΕΞΙΑ - Status Height	percentage (0..100%)	No	No
 6/1/167	ROLLER ΤΡΑΠΕΖΑΡΙΑ ΔΕΞΙΑ - Status Move	state	No	No
 6/1/168	ΚΟΥΡΤΙΝΑ ΚΑΘΙΣΤΙΚΟ - Up/down	up/down	No	No
 6/1/169	ΚΟΥΡΤΙΝΑ ΚΑΘΙΣΤΙΚΟ - Stop	step	No	No
 6/1/170	ΚΟΥΡΤΙΝΑ ΚΑΘΙΣΤΙΚΟ - Move to height	percentage (0..100%)	No	No
 6/1/171	ΚΟΥΡΤΙΝΑ ΚΑΘΙΣΤΙΚΟ - Status Upper end position	state	No	No
 6/1/172	ΚΟΥΡΤΙΝΑ ΚΑΘΙΣΤΙΚΟ - Status Lower end position	state	No	No
 6/1/173	ΚΟΥΡΤΙΝΑ ΚΑΘΙΣΤΙΚΟ - Status Height	percentage (0..100%)	No	No
 6/1/174	ΚΟΥΡΤΙΝΑ ΚΑΘΙΣΤΙΚΟ - Status Move	state	No	No
 6/1/175	ROLLER ΚΑΘΙΣΤΙΚΟ ΑΡΙΣΤΕΡΑ - Up/down	up/down	No	No
 6/1/176	ROLLER ΚΑΘΙΣΤΙΚΟ ΑΡΙΣΤΕΡΑ - Stop	step	No	No
 6/1/177	ROLLER ΚΑΘΙΣΤΙΚΟ ΑΡΙΣΤΕΡΑ - Move to height	percentage (0..100%)	No	No
 6/1/178	ROLLER ΚΑΘΙΣΤΙΚΟ ΑΡΙΣΤΕΡΑ - Status Upper end position	state	No	No
 6/1/179	ROLLER ΚΑΘΙΣΤΙΚΟ ΑΡΙΣΤΕΡΑ - Status Lower end position	state	No	No
 6/1/180	ROLLER ΚΑΘΙΣΤΙΚΟ ΑΡΙΣΤΕΡΑ - Status Height	percentage (0..100%)	No	No

































Address Description Comments	Name	Type	Central	Pass through Line Coupler
 6/1	A' ΥΠΟΓΕΙΟ			No
 6/1/181	ROLLER ΚΑΘΙΣΤΙΚΟ ΑΡΙΣΤΕΡΑ - Status Move	state	No	No
 6/1/182	ROLLER ΚΑΘΙΣΤΙΚΟ ΔΕΞΙΑ - Up/down	up/down	No	No
 6/1/183	ROLLER ΚΑΘΙΣΤΙΚΟ ΔΕΞΙΑ - Stop	step	No	No
 6/1/184	ROLLER ΚΑΘΙΣΤΙΚΟ ΔΕΞΙΑ - Move to height	percentage (0..100%)	No	No
 6/1/185	ROLLER ΚΑΘΙΣΤΙΚΟ ΔΕΞΙΑ - Status Upper end position	state	No	No
 6/1/186	ROLLER ΚΑΘΙΣΤΙΚΟ ΔΕΞΙΑ - Status Lower end position	state	No	No
 6/1/187	ROLLER ΚΑΘΙΣΤΙΚΟ ΔΕΞΙΑ - Status Height	percentage (0..100%)	No	No
 6/1/188	ROLLER ΚΑΘΙΣΤΙΚΟ ΔΕΞΙΑ - Status Move	state	No	No
 6/1/189	ROLLER ΚΑΘΙΣΤΙΚΟ ΜΙΚΡΗ ΠΟΡΤΑ - Up/down	up/down	No	No
 6/1/190	ROLLER ΚΑΘΙΣΤΙΚΟ ΜΙΚΡΗ ΠΟΡΤΑ - Stop	step	No	No
 6/1/191	ROLLER ΚΑΘΙΣΤΙΚΟ ΜΙΚΡΗ ΠΟΡΤΑ - Move to height	percentage (0..100%)	No	No
 6/1/192	ROLLER ΚΑΘΙΣΤΙΚΟ ΜΙΚΡΗ ΠΟΡΤΑ - Status Upper end position	state	No	No
 6/1/193	ROLLER ΚΑΘΙΣΤΙΚΟ ΜΙΚΡΗ ΠΟΡΤΑ - Status Lower end position	state	No	No
 6/1/194	ROLLER ΚΑΘΙΣΤΙΚΟ ΜΙΚΡΗ ΠΟΡΤΑ - Status Height	percentage (0..100%)	No	No
 6/1/195	ROLLER ΚΑΘΙΣΤΙΚΟ ΜΙΚΡΗ ΠΟΡΤΑ - Status Move	state	No	No
 6/1/196	Shutter up/down	up/down	No	No
 6/1/197	Stop	switch	No	No
 6/1/198	Absolute position	percentage (0..100%)	No	No
 6/1/199	Status upper Position	state	No	No
 6/1/200	Status lower Position	state	No	No
 6/1/201	Status current position	percentage (0..100%)	No	No
 6/1/202	Status of movement	up/down	No	No
 6/1/203	Shutter up/down	up/down	No	No
 6/1/204	Stop	switch	No	No
 6/1/205	Absolute position	percentage (0..100%)	No	No
 6/1/206	Status upper Position	state	No	No
 6/1/207	Status lower Position	state	No	No
 6/1/208	Status current position	percentage (0..100%)	No	No
 6/1/209	Status of movement	up/down	No	No
 6/1/224	ΣΙΤΑ GYM - Up/down	up/down	No	No
 6/1/225	ΣΙΤΑ GYM - Stop	step	No	No
 6/1/226	ΣΙΤΑ GYM - Move to height	percentage (0..100%)	No	No
 6/1/227	ΣΙΤΑ GYM - Status Upper end position	state	No	No
 6/1/228	ΣΙΤΑ GYM - Status Lower end position	state	No	No




































Address Description Comments	Name	Type	Central	Pass through Line Coupler
 6/1	A' ΥΠΟΓΕΙΟ			No
 6/1/229	ΣΙΤΑ GYM - Status Height	percentage (0..100%)	No	No
 6/1/230	ΣΙΤΑ GYM - Status Move	state	No	No
 6/1/231	ΣΙΤΑ ΚΟΥΖΙΝΑ - Up/down	up/down	No	No
 6/1/232	ΣΙΤΑ ΚΟΥΖΙΝΑ - Stop	step	No	No
 6/1/233	ΣΙΤΑ ΚΟΥΖΙΝΑ - Move to height	percentage (0..100%)	No	No
 6/1/234	ΣΙΤΑ ΚΟΥΖΙΝΑ - Status Upper end position	state	No	No
 6/1/235	ΣΙΤΑ ΚΟΥΖΙΝΑ - Status Lower end position	state	No	No
 6/1/236	ΣΙΤΑ ΚΟΥΖΙΝΑ - Status Height	percentage (0..100%)	No	No
 6/1/237	ΣΙΤΑ ΚΟΥΖΙΝΑ - Status Move	state	No	No
 6/1/238	ΣΙΤΑ MAID - Up/down	up/down	No	No
 6/1/239	ΣΙΤΑ MAID - Stop	step	No	No
 6/1/240	ΣΙΤΑ MAID - Move to height	percentage (0..100%)	No	No
 6/1/241	ΣΙΤΑ MAID - Status Upper end position	state	No	No
 6/1/242	ΣΙΤΑ MAID - Status Lower end position	state	No	No
 6/1/243	ΣΙΤΑ MAID - Status Height	percentage (0..100%)	No	No
 6/1/244	ΣΙΤΑ MAID - Status Move	state	No	No
 6/1/245	ΣΙΤΑ WC MAID - Up/down	up/down	No	No
 6/1/246	ΣΙΤΑ WC MAID - Stop	step	No	No
 6/1/247	ΣΙΤΑ WC MAID - Move to height	percentage (0..100%)	No	No
 6/1/248	ΣΙΤΑ WC MAID - Status Upper end position	state	No	No
 6/1/249	ΣΙΤΑ WC MAID - Status Lower end position	state	No	No
 6/1/250	ΣΙΤΑ WC MAID - Status Height	percentage (0..100%)	No	No
 6/1/251	ΣΙΤΑ WC MAID - Status Move	state	No	No
 6/2	ΙΣΟΦΕΙΟ			No
 6/2/0	ΑΝΟΙΓΟΜΕΝΟ WC CLASS ROOM - Up/down	up/down	No	No
 6/2/1	ΑΝΟΙΓΟΜΕΝΟ WC CLASS ROOM - Stop	step	No	No
 6/2/2	ΑΝΟΙΓΟΜΕΝΟ WC CLASS ROOM - Move to height	percentage (0..100%)	No	No
 6/2/3	ΑΝΟΙΓΟΜΕΝΟ WC CLASS ROOM - Status Upper end position	state	No	No
 6/2/4	ΑΝΟΙΓΟΜΕΝΟ WC CLASS ROOM - Status Lower end position	state	No	No
 6/2/5	ΑΝΟΙΓΟΜΕΝΟ WC CLASS ROOM - Status Height	percentage (0..100%)	No	No
 6/2/6	ΑΝΟΙΓΟΜΕΝΟ WC CLASS ROOM - Status Move	state	No	No
 6/2/7	ROLLER CLASS ROOM ΑΠΙΣΤΕΡΑ - Up/down	up/down	No	No
 6/2/8	ROLLER CLASS ROOM ΑΠΙΣΤΕΡΑ - Stop	step	No	No
 6/2/9	ROLLER CLASS ROOM ΑΠΙΣΤΕΡΑ - Move to height	percentage (0..100%)	No	No


































Address	Name	Type	Central	Pass through Line Coupler
6/2	ΙΣΟΓΕΙΟ			No
6/2/10	ROLLER CLASS ROOM ΑΡΙΣΤΕΡΑ - Status Upper end position	state	No	No
6/2/11	ROLLER CLASS ROOM ΑΡΙΣΤΕΡΑ - Status Lower end position	state	No	No
6/2/12	ROLLER CLASS ROOM ΑΡΙΣΤΕΡΑ - Status Height	percentage (0..100%)	No	No
6/2/13	ROLLER CLASS ROOM ΑΡΙΣΤΕΡΑ - Status Move	state	No	No
6/2/14	ROLLER CLASS ROOM ΚΕΝΤΡΟ - Up/down	up/down	No	No
6/2/15	ROLLER CLASS ROOM ΚΕΝΤΡΟ - Stop	step	No	No
6/2/16	ROLLER CLASS ROOM ΚΕΝΤΡΟ - Move to height	percentage (0..100%)	No	No
6/2/17	ROLLER CLASS ROOM ΚΕΝΤΡΟ - Status Upper end position	state	No	No
6/2/18	ROLLER CLASS ROOM ΚΕΝΤΡΟ - Status Lower end position	state	No	No
6/2/19	ROLLER CLASS ROOM ΚΕΝΤΡΟ - Status Height	percentage (0..100%)	No	No
6/2/20	ROLLER CLASS ROOM ΚΕΝΤΡΟ - Status Move	state	No	No
6/2/21	ROLLER CLASS ROOM ΔΕΞΙΑ - Up/down	up/down	No	No
6/2/22	ROLLER CLASS ROOM ΔΕΞΙΑ - Stop	step	No	No
6/2/23	ROLLER CLASS ROOM ΔΕΞΙΑ - Move to height	percentage (0..100%)	No	No
6/2/24	ROLLER CLASS ROOM ΔΕΞΙΑ - Status Upper end position	state	No	No
6/2/25	ROLLER CLASS ROOM ΔΕΞΙΑ - Status Lower end position	state	No	No
6/2/26	ROLLER CLASS ROOM ΔΕΞΙΑ - Status Height	percentage (0..100%)	No	No
6/2/27	ROLLER CLASS ROOM ΔΕΞΙΑ - Status Move	state	No	No
6/2/28	ROLLER CLASS ROOM ΠΡΟΣ ΚΗΠΟ ΑΡΙΣΤΕΡΑ - Up/down	up/down	No	No
6/2/29	ROLLER CLASS ROOM ΠΡΟΣ ΚΗΠΟ ΑΡΙΣΤΕΡΑ - Stop	step	No	No
6/2/30	ROLLER CLASS ROOM ΠΡΟΣ ΚΗΠΟ ΑΡΙΣΤΕΡΑ - Move to height	percentage (0..100%)	No	No
6/2/31	ROLLER CLASS ROOM ΠΡΟΣ ΚΗΠΟ ΑΡΙΣΤΕΡΑ - Status Upper end position	state	No	No
6/2/32	ROLLER CLASS ROOM ΠΡΟΣ ΚΗΠΟ ΑΡΙΣΤΕΡΑ - Status Lower end position	state	No	No
6/2/33	ROLLER CLASS ROOM ΠΡΟΣ ΚΗΠΟ ΑΡΙΣΤΕΡΑ - Status Height	percentage (0..100%)	No	No
6/2/34	ROLLER CLASS ROOM ΠΡΟΣ ΚΗΠΟ ΑΡΙΣΤΕΡΑ - Status Move	state	No	No
6/2/35	ROLLER CLASS ROOM ΠΡΟΣ ΚΗΠΟ ΔΕΞΙΑ - Up/down	up/down	No	No
6/2/36	ROLLER CLASS ROOM ΠΡΟΣ ΚΗΠΟ ΔΕΞΙΑ - Stop	step	No	No
6/2/37	ROLLER CLASS ROOM ΠΡΟΣ ΚΗΠΟ ΔΕΞΙΑ - Move to height	percentage (0..100%)	No	No
6/2/38	ROLLER CLASS ROOM ΠΡΟΣ ΚΗΠΟ ΔΕΞΙΑ - Status Upper end position	state	No	No
6/2/39	ROLLER CLASS ROOM ΠΡΟΣ ΚΗΠΟ ΔΕΞΙΑ - Status Lower end position	state	No	No
6/2/40	ROLLER CLASS ROOM ΠΡΟΣ ΚΗΠΟ ΔΕΞΙΑ - Status Height	percentage (0..100%)	No	No

Address Description Comments	Name	Type	Central	Pass through Line Coupler
6/2	ΙΣΟΓΕΙΟ			No
6/2/41	ROLLER CLASS ROOM ΠΡΟΣ ΚΗΠΟ ΔΕΞΙΑ - Status Move	state	No	No
6/2/42	ROLLER ΚΛΙΜΑΚΟΣΤΑΣΙΟ - Up/down	up/down	No	No
6/2/43	ROLLER ΚΛΙΜΑΚΟΣΤΑΣΙΟ - Stop	step	No	No
6/2/44	ROLLER ΚΛΙΜΑΚΟΣΤΑΣΙΟ - Move to height	percentage (0..100%)	No	No
6/2/45	ROLLER ΚΛΙΜΑΚΟΣΤΑΣΙΟ - Status Upper end position	state	No	No
6/2/46	ROLLER ΚΛΙΜΑΚΟΣΤΑΣΙΟ - Status Lower end position	state	No	No
6/2/47	ROLLER ΚΛΙΜΑΚΟΣΤΑΣΙΟ - Status Height	percentage (0..100%)	No	No
6/2/48	ROLLER ΚΛΙΜΑΚΟΣΤΑΣΙΟ - Status Move	state	No	No
6/2/49	ROLLER ΜΙΚΡΟ ΠΑΡΑΘΥΡΟ ΓΡΑΦΕΙΟ ΔΕΞΙΑ - Up/down	up/down	No	No
6/2/50	ROLLER ΜΙΚΡΟ ΠΑΡΑΘΥΡΟ ΓΡΑΦΕΙΟ ΔΕΞΙΑ - Stop	step	No	No
6/2/51	ROLLER ΜΙΚΡΟ ΠΑΡΑΘΥΡΟ ΓΡΑΦΕΙΟ ΔΕΞΙΑ - Move to height	percentage (0..100%)	No	No
6/2/52	ROLLER ΜΙΚΡΟ ΠΑΡΑΘΥΡΟ ΓΡΑΦΕΙΟ ΔΕΞΙΑ - Status Upper end position	state	No	No
6/2/53	ROLLER ΜΙΚΡΟ ΠΑΡΑΘΥΡΟ ΓΡΑΦΕΙΟ ΔΕΞΙΑ - Status Lower end position	state	No	No
6/2/54	ROLLER ΜΙΚΡΟ ΠΑΡΑΘΥΡΟ ΓΡΑΦΕΙΟ ΔΕΞΙΑ - Status Height	percentage (0..100%)	No	No
6/2/55	ROLLER ΜΙΚΡΟ ΠΑΡΑΘΥΡΟ ΓΡΑΦΕΙΟ ΔΕΞΙΑ - Status Move	state	No	No
6/2/56	ROLLER ΜΙΚΡΟ ΠΑΡΑΘΥΡΟ ΓΡΑΦΕΙΟ ΑΡΙΣΤΕΡΑ - Up/down	up/down	No	No
6/2/57	ROLLER ΜΙΚΡΟ ΠΑΡΑΘΥΡΟ ΓΡΑΦΕΙΟ ΑΡΙΣΤΕΡΑ - Stop	step	No	No
6/2/58	ROLLER ΜΙΚΡΟ ΠΑΡΑΘΥΡΟ ΓΡΑΦΕΙΟ ΑΡΙΣΤΕΡΑ - Move to height	percentage (0..100%)	No	No
6/2/59	ROLLER ΜΙΚΡΟ ΠΑΡΑΘΥΡΟ ΓΡΑΦΕΙΟ ΑΡΙΣΤΕΡΑ - Status Upper end position	state	No	No
6/2/60	ROLLER ΜΙΚΡΟ ΠΑΡΑΘΥΡΟ ΓΡΑΦΕΙΟ ΑΡΙΣΤΕΡΑ - Status Lower end position	state	No	No
6/2/61	ROLLER ΜΙΚΡΟ ΠΑΡΑΘΥΡΟ ΓΡΑΦΕΙΟ ΑΡΙΣΤΕΡΑ - Status Height	percentage (0..100%)	No	No
6/2/62	ROLLER ΜΙΚΡΟ ΠΑΡΑΘΥΡΟ ΓΡΑΦΕΙΟ ΑΡΙΣΤΕΡΑ - Status Move	state	No	No
6/2/63	ROLLER ΜΕΓΑΛΟ ΠΑΡΑΘΥΡΟ ΓΡΑΦΕΙΟ ΔΕΞΙΑ - Up/down	up/down	No	No
6/2/64	ROLLER ΜΕΓΑΛΟ ΠΑΡΑΘΥΡΟ ΓΡΑΦΕΙΟ ΔΕΞΙΑ - Stop	step	No	No
6/2/65	ROLLER ΜΕΓΑΛΟ ΠΑΡΑΘΥΡΟ ΓΡΑΦΕΙΟ ΔΕΞΙΑ - Move to height	percentage (0..100%)	No	No
6/2/66	ROLLER ΜΕΓΑΛΟ ΠΑΡΑΘΥΡΟ ΓΡΑΦΕΙΟ ΔΕΞΙΑ - Status Upper end position	state	No	No
6/2/67	ROLLER ΜΕΓΑΛΟ ΠΑΡΑΘΥΡΟ ΓΡΑΦΕΙΟ ΔΕΞΙΑ - Status Lower end position	state	No	No
6/2/68	ROLLER ΜΕΓΑΛΟ ΠΑΡΑΘΥΡΟ ΓΡΑΦΕΙΟ ΔΕΞΙΑ - Status Height	percentage (0..100%)	No	No
6/2/69	ROLLER ΜΕΓΑΛΟ ΠΑΡΑΘΥΡΟ ΓΡΑΦΕΙΟ ΔΕΞΙΑ - Status Move	state	No	No
6/2/70	ΚΟΥΡΤΙΝΑ ΜΕΓΑΛΟ ΠΑΡΑΘΥΡΟ ΓΡΑΦΕΙΟ - Up/down	up/down	No	No
6/2/71	ΚΟΥΡΤΙΝΑ ΜΕΓΑΛΟ ΠΑΡΑΘΥΡΟ ΓΡΑΦΕΙΟ - Stop	step	No	No
6/2/72	ΚΟΥΡΤΙΝΑ ΜΕΓΑΛΟ ΠΑΡΑΘΥΡΟ ΓΡΑΦΕΙΟ - Move to height	percentage (0..100%)	No	No



































Address	Name	Type	Central	Pass through Line Coupler
6/2	ΙΣΟΓΕΙΟ			No
6/2/73	ΚΟΥΡΤΙΝΑ ΜΕΓΑΛΟ ΠΑΡΑΘΥΡΟ ΓΡΑΦΕΙΟ - Status Upper end position	state	No	No
6/2/74	ΚΟΥΡΤΙΝΑ ΜΕΓΑΛΟ ΠΑΡΑΘΥΡΟ ΓΡΑΦΕΙΟ - Status Lower end position	state	No	No
6/2/75	ΚΟΥΡΤΙΝΑ ΜΕΓΑΛΟ ΠΑΡΑΘΥΡΟ ΓΡΑΦΕΙΟ - Status Height	percentage (0..100%)	No	No
6/2/76	ΚΟΥΡΤΙΝΑ ΜΕΓΑΛΟ ΠΑΡΑΘΥΡΟ ΓΡΑΦΕΙΟ - Status Move	state	No	No
6/2/77	ROLLER ΜΕΓΑΛΟ ΠΑΡΑΘΥΡΟ ΓΡΑΦΕΙΟ ΑΡΙΣΤΕΡΑ - Up/down	up/down	No	No
6/2/78	ROLLER ΜΕΓΑΛΟ ΠΑΡΑΘΥΡΟ ΓΡΑΦΕΙΟ ΑΡΙΣΤΕΡΑ - Stop	step	No	No
6/2/79	ROLLER ΜΕΓΑΛΟ ΠΑΡΑΘΥΡΟ ΓΡΑΦΕΙΟ ΑΡΙΣΤΕΡΑ - Move to height	percentage (0..100%)	No	No
6/2/80	ROLLER ΜΕΓΑΛΟ ΠΑΡΑΘΥΡΟ ΓΡΑΦΕΙΟ ΑΡΙΣΤΕΡΑ - Status Upper end position	state	No	No
6/2/81	ROLLER ΜΕΓΑΛΟ ΠΑΡΑΘΥΡΟ ΓΡΑΦΕΙΟ ΑΡΙΣΤΕΡΑ - Status Lower end position	state	No	No
6/2/82	ROLLER ΜΕΓΑΛΟ ΠΑΡΑΘΥΡΟ ΓΡΑΦΕΙΟ ΑΡΙΣΤΕΡΑ - Status Height	percentage (0..100%)	No	No
6/2/83	ROLLER ΜΕΓΑΛΟ ΠΑΡΑΘΥΡΟ ΓΡΑΦΕΙΟ ΑΡΙΣΤΕΡΑ - Status Move	state	No	No
6/2/84	ROLLER ΣΤΑΘΕΡΟ ΠΑΡΑΘΥΡΟ ΓΡΑΦΕΙΟ - Up/down	up/down	No	No
6/2/85	ROLLER ΣΤΑΘΕΡΟ ΠΑΡΑΘΥΡΟ ΓΡΑΦΕΙΟ - Stop	step	No	No
6/2/86	ROLLER ΣΤΑΘΕΡΟ ΠΑΡΑΘΥΡΟ ΓΡΑΦΕΙΟ - Move to height	percentage (0..100%)	No	No
6/2/87	ROLLER ΣΤΑΘΕΡΟ ΠΑΡΑΘΥΡΟ ΓΡΑΦΕΙΟ - Status Upper end position	state	No	No
6/2/88	ROLLER ΣΤΑΘΕΡΟ ΠΑΡΑΘΥΡΟ ΓΡΑΦΕΙΟ - Status Lower end position	state	No	No
6/2/89	ROLLER ΣΤΑΘΕΡΟ ΠΑΡΑΘΥΡΟ ΓΡΑΦΕΙΟ - Status Height	percentage (0..100%)	No	No
6/2/90	ROLLER ΣΤΑΘΕΡΟ ΠΑΡΑΘΥΡΟ ΓΡΑΦΕΙΟ - Status Move	state	No	No
6/2/91	ΚΟΥΡΤΙΝΑ ΣΤΑΘΕΡΟ ΠΑΡΑΘΥΡΟ ΓΡΑΦΕΙΟ - Up/down	up/down	No	No
6/2/92	ΚΟΥΡΤΙΝΑ ΣΤΑΘΕΡΟ ΠΑΡΑΘΥΡΟ ΓΡΑΦΕΙΟ - Stop	step	No	No
6/2/93	ΚΟΥΡΤΙΝΑ ΣΤΑΘΕΡΟ ΠΑΡΑΘΥΡΟ ΓΡΑΦΕΙΟ - Move to height	percentage (0..100%)	No	No
6/2/94	ΚΟΥΡΤΙΝΑ ΣΤΑΘΕΡΟ ΠΑΡΑΘΥΡΟ ΓΡΑΦΕΙΟ - Status Upper end position	state	No	No
6/2/95	ΚΟΥΡΤΙΝΑ ΣΤΑΘΕΡΟ ΠΑΡΑΘΥΡΟ ΓΡΑΦΕΙΟ - Status Lower end position	state	No	No
6/2/96	ΚΟΥΡΤΙΝΑ ΣΤΑΘΕΡΟ ΠΑΡΑΘΥΡΟ ΓΡΑΦΕΙΟ - Status Height	percentage (0..100%)	No	No
6/2/97	ΚΟΥΡΤΙΝΑ ΣΤΑΘΕΡΟ ΠΑΡΑΘΥΡΟ ΓΡΑΦΕΙΟ - Status Move	state	No	No
6/2/98	ROLLER ΔΙΑΔΡΟΜΟΣ ΚΑΘΙΣΤΙΚΟΥ ΔΕΞΙΑ - Up/down	up/down	No	No
6/2/99	ROLLER ΔΙΑΔΡΟΜΟΣ ΚΑΘΙΣΤΙΚΟΥ ΔΕΞΙΑ - Stop	step	No	No
6/2/100	ROLLER ΔΙΑΔΡΟΜΟΣ ΚΑΘΙΣΤΙΚΟΥ ΔΕΞΙΑ - Move to height	percentage (0..100%)	No	No
6/2/101	ROLLER ΔΙΑΔΡΟΜΟΣ ΚΑΘΙΣΤΙΚΟΥ ΔΕΞΙΑ - Status Upper end position	state	No	No
6/2/102	ROLLER ΔΙΑΔΡΟΜΟΣ ΚΑΘΙΣΤΙΚΟΥ ΔΕΞΙΑ - Status Lower end position	state	No	No

































Address Description Comments	Name	Type	Central	Pass through Line Coupler
 6/2	ΙΣΟΓΕΙΟ			No
 6/2/103	ROLLER ΔΙΑΔΡΟΜΟΣ ΚΑΘΙΣΤΙΚΟΥ ΔΕΞΙΑ - Status Height	percentage (0..100%)	No	No
 6/2/104	ROLLER ΔΙΑΔΡΟΜΟΣ ΚΑΘΙΣΤΙΚΟΥ ΔΕΞΙΑ - Status Move	state	No	No
 6/2/105	ROLLER ΔΙΑΔΡΟΜΟΣ ΚΑΘΙΣΤΙΚΟΥ ΑΡΙΣΤΕΡΑ - Up/down	up/down	No	No
 6/2/106	ROLLER ΔΙΑΔΡΟΜΟΣ ΚΑΘΙΣΤΙΚΟΥ ΑΡΙΣΤΕΡΑ - Stop	step	No	No
 6/2/107	ROLLER ΔΙΑΔΡΟΜΟΣ ΚΑΘΙΣΤΙΚΟΥ ΑΡΙΣΤΕΡΑ - Move to height	percentage (0..100%)	No	No
 6/2/108	ROLLER ΔΙΑΔΡΟΜΟΣ ΚΑΘΙΣΤΙΚΟΥ ΑΡΙΣΤΕΡΑ - Status Upper end position	state	No	No
 6/2/109	ROLLER ΔΙΑΔΡΟΜΟΣ ΚΑΘΙΣΤΙΚΟΥ ΑΡΙΣΤΕΡΑ - Status Lower end position	state	No	No
 6/2/110	ROLLER ΔΙΑΔΡΟΜΟΣ ΚΑΘΙΣΤΙΚΟΥ ΑΡΙΣΤΕΡΑ - Status Height	percentage (0..100%)	No	No
 6/2/111	ROLLER ΔΙΑΔΡΟΜΟΣ ΚΑΘΙΣΤΙΚΟΥ ΑΡΙΣΤΕΡΑ - Status Move	state	No	No
 6/2/112	ROLLER ΔΙΑΔΡΟΜΟΣ ΚΑΘΙΣΤΙΚΟΥ ΑΡΙΣΤΕΡΑ - Up/down	up/down	No	No
 6/2/113	ROLLER ΔΙΑΔΡΟΜΟΣ ΚΑΘΙΣΤΙΚΟΥ ΑΡΙΣΤΕΡΑ - Stop	step	No	No
 6/2/114	ROLLER ΔΙΑΔΡΟΜΟΣ ΚΑΘΙΣΤΙΚΟΥ ΑΡΙΣΤΕΡΑ - Move to height	percentage (0..100%)	No	No
 6/2/115	ROLLER ΔΙΑΔΡΟΜΟΣ ΚΑΘΙΣΤΙΚΟΥ ΑΡΙΣΤΕΡΑ - Status Upper end position	state	No	No
 6/2/116	ROLLER ΔΙΑΔΡΟΜΟΣ ΚΑΘΙΣΤΙΚΟΥ ΑΡΙΣΤΕΡΑ - Status Lower end position	state	No	No
 6/2/117	ROLLER ΔΙΑΔΡΟΜΟΣ ΚΑΘΙΣΤΙΚΟΥ ΑΡΙΣΤΕΡΑ - Status Height	percentage (0..100%)	No	No
 6/2/118	ROLLER ΔΙΑΔΡΟΜΟΣ ΚΑΘΙΣΤΙΚΟΥ ΑΡΙΣΤΕΡΑ - Status Move	state	No	No
 6/2/119	ROLLER ΜΙΚΡΟ ΚΑΘΙΣΤΙΚΟ ΑΡΙΣΤΕΡΑ - Up/down	up/down	No	No
 6/2/120	ROLLER ΜΙΚΡΟ ΚΑΘΙΣΤΙΚΟ ΑΡΙΣΤΕΡΑ - Stop	step	No	No
 6/2/121	ROLLER ΜΙΚΡΟ ΚΑΘΙΣΤΙΚΟ ΑΡΙΣΤΕΡΑ - Move to height	percentage (0..100%)	No	No
 6/2/122	ROLLER ΜΙΚΡΟ ΚΑΘΙΣΤΙΚΟ ΑΡΙΣΤΕΡΑ - Status Upper end position	state	No	No
 6/2/123	ROLLER ΜΙΚΡΟ ΚΑΘΙΣΤΙΚΟ ΑΡΙΣΤΕΡΑ - Status Lower end position	state	No	No
 6/2/124	ROLLER ΜΙΚΡΟ ΚΑΘΙΣΤΙΚΟ ΑΡΙΣΤΕΡΑ - Status Height	percentage (0..100%)	No	No
 6/2/125	ROLLER ΜΙΚΡΟ ΚΑΘΙΣΤΙΚΟ ΑΡΙΣΤΕΡΑ - Status Move	state	No	No
 6/2/126	ROLLER ΜΙΚΡΟ ΚΑΘΙΣΤΙΚΟ ΔΕΞΙΑ - Up/down	up/down	No	No
 6/2/127	ROLLER ΜΙΚΡΟ ΚΑΘΙΣΤΙΚΟ ΔΕΞΙΑ - Stop	step	No	No
 6/2/128	ROLLER ΜΙΚΡΟ ΚΑΘΙΣΤΙΚΟ ΔΕΞΙΑ - Move to height	percentage (0..100%)	No	No
 6/2/129	ROLLER ΜΙΚΡΟ ΚΑΘΙΣΤΙΚΟ ΔΕΞΙΑ - Status Upper end position	state	No	No
 6/2/130	ROLLER ΜΙΚΡΟ ΚΑΘΙΣΤΙΚΟ ΔΕΞΙΑ - Status Lower end position	state	No	No
 6/2/131	ROLLER ΜΙΚΡΟ ΚΑΘΙΣΤΙΚΟ ΔΕΞΙΑ - Status Height	percentage (0..100%)	No	No
 6/2/132	ROLLER ΜΙΚΡΟ ΚΑΘΙΣΤΙΚΟ ΔΕΞΙΑ - Status Move	state	No	No
 6/2/133	ROLLER ΚΑΘΙΣΤΙΚΟ ΑΡΙΣΤΕΡΑ - Up/down	up/down	No	No

Address Description Comments	Name	Type	Central	Pass through Line Coupler
 6/2	ΙΣΟΓΕΙΟ			No
 6/2/134	ROLLER ΚΑΘΙΣΤΙΚΟ ΑΡΙΣΤΕΡΑ - Stop	step	No	No
 6/2/135	ROLLER ΚΑΘΙΣΤΙΚΟ ΑΡΙΣΤΕΡΑ - Move to height	percentage (0..100%)	No	No
 6/2/136	ROLLER ΚΑΘΙΣΤΙΚΟ ΑΡΙΣΤΕΡΑ - Status Upper end position	state	No	No
 6/2/137	ROLLER ΚΑΘΙΣΤΙΚΟ ΑΡΙΣΤΕΡΑ - Status Lower end position	state	No	No
 6/2/138	ROLLER ΚΑΘΙΣΤΙΚΟ ΑΡΙΣΤΕΡΑ - Status Height	percentage (0..100%)	No	No
 6/2/139	ROLLER ΚΑΘΙΣΤΙΚΟ ΑΡΙΣΤΕΡΑ - Status Move	state	No	No
 6/2/140	ROLLER ΚΑΘΙΣΤΙΚΟ ΚΕΝΤΡΟ - Up/down	up/down	No	No
 6/2/141	ROLLER ΚΑΘΙΣΤΙΚΟ ΚΕΝΤΡΟ - Stop	step	No	No
 6/2/142	ROLLER ΚΑΘΙΣΤΙΚΟ ΚΕΝΤΡΟ - Move to height	percentage (0..100%)	No	No
 6/2/143	ROLLER ΚΑΘΙΣΤΙΚΟ ΚΕΝΤΡΟ - Status Upper end position	state	No	No
 6/2/144	ROLLER ΚΑΘΙΣΤΙΚΟ ΚΕΝΤΡΟ - Status Lower end position	state	No	No
 6/2/145	ROLLER ΚΑΘΙΣΤΙΚΟ ΚΕΝΤΡΟ - Status Height	percentage (0..100%)	No	No
 6/2/146	ROLLER ΚΑΘΙΣΤΙΚΟ ΚΕΝΤΡΟ - Status Move	state	No	No
 6/2/147	ROLLER ΚΑΘΙΣΤΙΚΟ ΔΕΞΙΑ - Up/down	up/down	No	No
 6/2/148	ROLLER ΚΑΘΙΣΤΙΚΟ ΔΕΞΙΑ - Stop	step	No	No
 6/2/149	ROLLER ΚΑΘΙΣΤΙΚΟ ΔΕΞΙΑ - Move to height	percentage (0..100%)	No	No
 6/2/150	ROLLER ΚΑΘΙΣΤΙΚΟ ΔΕΞΙΑ - Status Upper end position	state	No	No
 6/2/151	ROLLER ΚΑΘΙΣΤΙΚΟ ΔΕΞΙΑ - Status Lower end position	state	No	No
 6/2/152	ROLLER ΚΑΘΙΣΤΙΚΟ ΔΕΞΙΑ - Status Height	percentage (0..100%)	No	No
 6/2/153	ROLLER ΚΑΘΙΣΤΙΚΟ ΔΕΞΙΑ - Status Move	state	No	No
 6/2/154	ΚΟΥΡΤΙΝΑ ΚΑΘΙΣΤΙΚΟ - Up/down	up/down	No	No
 6/2/155	ΚΟΥΡΤΙΝΑ ΚΑΘΙΣΤΙΚΟ - Stop	step	No	No
 6/2/156	ΚΟΥΡΤΙΝΑ ΚΑΘΙΣΤΙΚΟ - Move to height	percentage (0..100%)	No	No
 6/2/157	ΚΟΥΡΤΙΝΑ ΚΑΘΙΣΤΙΚΟ - Status Upper end position	state	No	No
 6/2/158	ΚΟΥΡΤΙΝΑ ΚΑΘΙΣΤΙΚΟ - Status Lower end position	state	No	No
 6/2/159	ΚΟΥΡΤΙΝΑ ΚΑΘΙΣΤΙΚΟ - Status Height	percentage (0..100%)	No	No
 6/2/160	ΚΟΥΡΤΙΝΑ ΚΑΘΙΣΤΙΚΟ - Status Move	state	No	No
 6/2/161	ROLLER ΚΟΥΖΙΝΑ ΠΡΟΣ ΚΗΠΟ ΑΡΙΣΤΕΡΑ - Up/down	up/down	No	No
 6/2/162	ROLLER ΚΟΥΖΙΝΑ ΠΡΟΣ ΚΗΠΟ ΑΡΙΣΤΕΡΑ - Stop	step	No	No
 6/2/163	ROLLER ΚΟΥΖΙΝΑ ΠΡΟΣ ΚΗΠΟ ΑΡΙΣΤΕΡΑ - Move to height	percentage (0..100%)	No	No
 6/2/164	ROLLER ΚΟΥΖΙΝΑ ΠΡΟΣ ΚΗΠΟ ΑΡΙΣΤΕΡΑ - Status Upper end position	state	No	No
 6/2/165	ROLLER ΚΟΥΖΙΝΑ ΠΡΟΣ ΚΗΠΟ ΑΡΙΣΤΕΡΑ - Status Lower end position	state	No	No
 6/2/166	ROLLER ΚΟΥΖΙΝΑ ΠΡΟΣ ΚΗΠΟ ΑΡΙΣΤΕΡΑ - Status Height	percentage (0..100%)	No	No
 6/2/167	ROLLER ΚΟΥΖΙΝΑ ΠΡΟΣ ΚΗΠΟ ΑΡΙΣΤΕΡΑ - Status Move	state	No	No

Address Description Comments	Name	Type	Central	Pass through Line Coupler
 6/2	ΙΣΟΓΕΙΟ			No
 6/2/168	ROLLER ΚΟΥΖΙΝΑ ΠΡΟΣ ΚΗΠΟ ΔΕΞΙΑ - Up/down	up/down	No	No
 6/2/169	ROLLER ΚΟΥΖΙΝΑ ΠΡΟΣ ΚΗΠΟ ΔΕΞΙΑ - Stop	step	No	No
 6/2/170	ROLLER ΚΟΥΖΙΝΑ ΠΡΟΣ ΚΗΠΟ ΔΕΞΙΑ - Move to height	percentage (0..100%)	No	No
 6/2/171	ROLLER ΚΟΥΖΙΝΑ ΠΡΟΣ ΚΗΠΟ ΔΕΞΙΑ - Status Upper end position	state	No	No
 6/2/172	ROLLER ΚΟΥΖΙΝΑ ΠΡΟΣ ΚΗΠΟ ΔΕΞΙΑ - Status Lower end position	state	No	No
 6/2/173	ROLLER ΚΟΥΖΙΝΑ ΠΡΟΣ ΚΗΠΟ ΔΕΞΙΑ - Status Height	percentage (0..100%)	No	No
 6/2/174	ROLLER ΚΟΥΖΙΝΑ ΠΡΟΣ ΚΗΠΟ ΔΕΞΙΑ - Status Move	state	No	No
 6/2/175	ROLLER ΚΟΥΖΙΝΑ ΠΡΟΣ ΒΕΡΑΝΤΑ ΔΕΞΙΑ - Up/down	up/down	No	No
 6/2/176	ROLLER ΚΟΥΖΙΝΑ ΠΡΟΣ ΒΕΡΑΝΤΑ ΔΕΞΙΑ - Stop	step	No	No
 6/2/177	ROLLER ΚΟΥΖΙΝΑ ΠΡΟΣ ΒΕΡΑΝΤΑ ΔΕΞΙΑ - Move to height	percentage (0..100%)	No	No
 6/2/178	ROLLER ΚΟΥΖΙΝΑ ΠΡΟΣ ΒΕΡΑΝΤΑ ΔΕΞΙΑ - Status Upper end position	state	No	No
 6/2/179	ROLLER ΚΟΥΖΙΝΑ ΠΡΟΣ ΒΕΡΑΝΤΑ ΔΕΞΙΑ - Status Lower end position	state	No	No
 6/2/180	ROLLER ΚΟΥΖΙΝΑ ΠΡΟΣ ΒΕΡΑΝΤΑ ΔΕΞΙΑ - Status Height	percentage (0..100%)	No	No
 6/2/181	ROLLER ΚΟΥΖΙΝΑ ΠΡΟΣ ΒΕΡΑΝΤΑ ΔΕΞΙΑ - Status Move	state	No	No
 6/2/182	ROLLER ΚΟΥΖΙΝΑ ΠΡΟΣ ΒΕΡΑΝΤΑ ΑΡΙΣΤΕΡΑ - Up/down	up/down	No	No
 6/2/183	ROLLER ΚΟΥΖΙΝΑ ΠΡΟΣ ΒΕΡΑΝΤΑ ΑΡΙΣΤΕΡΑ - Stop	step	No	No
 6/2/184	ROLLER ΚΟΥΖΙΝΑ ΠΡΟΣ ΒΕΡΑΝΤΑ ΑΡΙΣΤΕΡΑ - Move to height	percentage (0..100%)	No	No
 6/2/185	ROLLER ΚΟΥΖΙΝΑ ΠΡΟΣ ΒΕΡΑΝΤΑ ΑΡΙΣΤΕΡΑ - Status Upper end position	state	No	No
 6/2/186	ROLLER ΚΟΥΖΙΝΑ ΠΡΟΣ ΒΕΡΑΝΤΑ ΑΡΙΣΤΕΡΑ - Status Lower end position	state	No	No
 6/2/187	ROLLER ΚΟΥΖΙΝΑ ΠΡΟΣ ΒΕΡΑΝΤΑ ΑΡΙΣΤΕΡΑ - Status Height	percentage (0..100%)	No	No
 6/2/188	ROLLER ΚΟΥΖΙΝΑ ΠΡΟΣ ΒΕΡΑΝΤΑ ΑΡΙΣΤΕΡΑ - Status Move	state	No	No
 6/2/189	Shutter up/down	up/down	No	No
 6/2/190	Stop	switch	No	No
 6/2/191	Absolute position	percentage (0..100%)	No	No
 6/2/192	Status upper Position	state	No	No
 6/2/193	Status lower Position	state	No	No
 6/2/194	Status current position	percentage (0..100%)	No	No
 6/2/195	Status of movement	up/down	No	No
 6/2/196	Shutter up/down	up/down	No	No
 6/2/197	Stop	switch	No	No
 6/2/198	Absolute position	percentage (0..100%)	No	No
 6/2/199	Status upper Position	state	No	No































Address	Name	Type	Central	Pass through Line Coupler
6/2	ΙΣΟΓΕΙΟ			No
6/2/200	Status lower Position	state	No	No
6/2/201	Status current position	percentage (0..100%)	No	No
6/2/202	Status of movement	up/down	No	No
6/2/203	Shutter up/down	up/down	No	No
6/2/204	Stop	switch	No	No
6/2/205	Absolute position	percentage (0..100%)	No	No
6/2/206	Status upper Position	state	No	No
6/2/207	Status lower Position	state	No	No
6/2/208	Status current position	percentage (0..100%)	No	No
6/2/209	Status of movement	up/down	No	No
6/2/210	Shutter up/down	up/down	No	No
6/2/211	Stop	switch	No	No
6/2/212	Absolute position	percentage (0..100%)	No	No
6/2/213	Status upper Position	state	No	No
6/2/214	Status lower Position	state	No	No
6/2/215	Status current position	percentage (0..100%)	No	No
6/2/216	Status of movement	up/down	No	No
6/3	A' ΟΡΟΦΟΣ			No
6/3/0	ΑΝΟΙΓΟΜΕΝΟ ΠΑΡΑΘΥΡΟ MASTER ΝΤΟΥΖΙΕΡΑ - Up/down	up/down	No	No
6/3/1	ΑΝΟΙΓΟΜΕΝΟ ΠΑΡΑΘΥΡΟ MASTER ΝΤΟΥΖΙΕΡΑ - Stop	step	No	No
6/3/2	ΑΝΟΙΓΟΜΕΝΟ ΠΑΡΑΘΥΡΟ MASTER ΝΤΟΥΖΙΕΡΑ - Move to height	percentage (0..100%)	No	No
6/3/3	ΑΝΟΙΓΟΜΕΝΟ ΠΑΡΑΘΥΡΟ MASTER ΝΤΟΥΖΙΕΡΑ - Status Upper end position	state	No	No
6/3/4	ΑΝΟΙΓΟΜΕΝΟ ΠΑΡΑΘΥΡΟ MASTER ΝΤΟΥΖΙΕΡΑ - Status Lower end position	state	No	No
6/3/5	ΑΝΟΙΓΟΜΕΝΟ ΠΑΡΑΘΥΡΟ MASTER ΝΤΟΥΖΙΕΡΑ - Status Height	percentage (0..100%)	No	No
6/3/6	ΑΝΟΙΓΟΜΕΝΟ ΠΑΡΑΘΥΡΟ MASTER ΝΤΟΥΖΙΕΡΑ - Status Move	state	No	No
6/3/7	ΑΝΟΙΓΟΜΕΝΟ ΠΑΡΑΘΥΡΟ MASTER ΛΕΚΑΝΗ - Up/down	up/down	No	No
6/3/8	ΑΝΟΙΓΟΜΕΝΟ ΠΑΡΑΘΥΡΟ MASTER ΛΕΚΑΝΗ - Stop	step	No	No
6/3/9	ΑΝΟΙΓΟΜΕΝΟ ΠΑΡΑΘΥΡΟ MASTER ΛΕΚΑΝΗ - Move to height	percentage (0..100%)	No	No
6/3/10	ΑΝΟΙΓΟΜΕΝΟ ΠΑΡΑΘΥΡΟ MASTER ΛΕΚΑΝΗ - Status Upper end position	state	No	No
6/3/11	ΑΝΟΙΓΟΜΕΝΟ ΠΑΡΑΘΥΡΟ MASTER ΛΕΚΑΝΗ - Status Lower end position	state	No	No
6/3/12	ΑΝΟΙΓΟΜΕΝΟ ΠΑΡΑΘΥΡΟ MASTER ΛΕΚΑΝΗ - Status Height	percentage (0..100%)	No	No
6/3/13	ΑΝΟΙΓΟΜΕΝΟ ΠΑΡΑΘΥΡΟ MASTER ΛΕΚΑΝΗ - Status Move	state	No	No



Address Description Comments	Name	Type	Central	Pass through Line Coupler
 6/3	A' ΟΡΟΦΟΣ			No
 6/3/14	ΜΙΚΡΗ ΠΟΡΤΑ MASTER - Up/down	up/down	No	No
 6/3/15	ΜΙΚΡΗ ΠΟΡΤΑ MASTER - Stop	step	No	No
 6/3/16	ΜΙΚΡΗ ΠΟΡΤΑ MASTER - Move to height	percentage (0..100%)	No	No
 6/3/17	ΜΙΚΡΗ ΠΟΡΤΑ MASTER - Status Upper end position	state	No	No
 6/3/18	ΜΙΚΡΗ ΠΟΡΤΑ MASTER - Status Lower end position	state	No	No
 6/3/19	ΜΙΚΡΗ ΠΟΡΤΑ MASTER - Status Height	percentage (0..100%)	No	No
 6/3/20	ΜΙΚΡΗ ΠΟΡΤΑ MASTER - Status Move	state	No	No
 6/3/21	ΜΙΚΡΗ ΠΟΡΤΑ MASTER - Up/down	up/down	No	No
 6/3/22	ΜΙΚΡΗ ΠΟΡΤΑ MASTER - Stop	step	No	No
 6/3/23	ΜΙΚΡΗ ΠΟΡΤΑ MASTER - Move to height	percentage (0..100%)	No	No
 6/3/24	ΜΙΚΡΗ ΠΟΡΤΑ MASTER - Status Upper end position	state	No	No
 6/3/25	ΜΙΚΡΗ ΠΟΡΤΑ MASTER - Status Lower end position	state	No	No
 6/3/26	ΜΙΚΡΗ ΠΟΡΤΑ MASTER - Status Height	percentage (0..100%)	No	No
 6/3/27	ΜΙΚΡΗ ΠΟΡΤΑ MASTER - Status Move	state	No	No
 6/3/28	ΜΠΑΛΚΟΝΟΠΟΡΤΑ ΑΡΙΣΤΕΡΑ MASTER - Up/down	up/down	No	No
 6/3/29	ΜΠΑΛΚΟΝΟΠΟΡΤΑ ΑΡΙΣΤΕΡΑ MASTER - Stop	step	No	No
 6/3/30	ΜΠΑΛΚΟΝΟΠΟΡΤΑ ΑΡΙΣΤΕΡΑ MASTER - Move to height	percentage (0..100%)	No	No
 6/3/31	ΜΠΑΛΚΟΝΟΠΟΡΤΑ ΑΡΙΣΤΕΡΑ MASTER - Status Upper end position	state	No	No
 6/3/32	ΜΠΑΛΚΟΝΟΠΟΡΤΑ ΑΡΙΣΤΕΡΑ MASTER - Status Lower end position	state	No	No
 6/3/33	ΜΠΑΛΚΟΝΟΠΟΡΤΑ ΑΡΙΣΤΕΡΑ MASTER - Status Height	percentage (0..100%)	No	No
 6/3/34	ΜΠΑΛΚΟΝΟΠΟΡΤΑ ΑΡΙΣΤΕΡΑ MASTER - Status Move	state	No	No
 6/3/35	ΜΠΑΛΚΟΝΟΠΟΡΤΑ ΑΡΙΣΤΕΡΑ MASTER - Up/down	up/down	No	No
 6/3/36	ΜΠΑΛΚΟΝΟΠΟΡΤΑ ΑΡΙΣΤΕΡΑ MASTER - Stop	step	No	No
 6/3/37	ΜΠΑΛΚΟΝΟΠΟΡΤΑ ΑΡΙΣΤΕΡΑ MASTER - Move to height	percentage (0..100%)	No	No
 6/3/38	ΜΠΑΛΚΟΝΟΠΟΡΤΑ ΑΡΙΣΤΕΡΑ MASTER - Status Upper end position	state	No	No
 6/3/39	ΜΠΑΛΚΟΝΟΠΟΡΤΑ ΑΡΙΣΤΕΡΑ MASTER - Status Lower end position	state	No	No
 6/3/40	ΜΠΑΛΚΟΝΟΠΟΡΤΑ ΑΡΙΣΤΕΡΑ MASTER - Status Height	percentage (0..100%)	No	No
 6/3/41	ΜΠΑΛΚΟΝΟΠΟΡΤΑ ΑΡΙΣΤΕΡΑ MASTER - Status Move	state	No	No
 6/3/42	ΜΠΑΛΚΟΝΟΠΟΡΤΑ ΔΕΞΙΑ MASTER - Up/down	up/down	No	No
 6/3/43	ΜΠΑΛΚΟΝΟΠΟΡΤΑ ΔΕΞΙΑ MASTER - Stop	step	No	No
 6/3/44	ΜΠΑΛΚΟΝΟΠΟΡΤΑ ΔΕΞΙΑ MASTER - Move to height	percentage (0..100%)	No	No
 6/3/45	ΜΠΑΛΚΟΝΟΠΟΡΤΑ ΔΕΞΙΑ MASTER - Status Upper end position	state	No	No
 6/3/46	ΜΠΑΛΚΟΝΟΠΟΡΤΑ ΔΕΞΙΑ MASTER - Status Lower end position	state	No	No

Address Description Comments	Name	Type	Central	Pass through Line Coupler
 6/3	Α' ΟΡΟΦΟΣ			No
 6/3/47	ΜΠΑΛΚΟΝΟΠΟΡΤΑ ΔΕΞΙΑ MASTER - Status Height	percentage (0..100%)	No	No
 6/3/48	ΜΠΑΛΚΟΝΟΠΟΡΤΑ ΔΕΞΙΑ MASTER - Status Move	state	No	No
 6/3/49	ΜΠΑΛΚΟΝΟΠΟΡΤΑ ΔΕΞΙΑ MASTER - Up/down	up/down	No	No
 6/3/50	ΜΠΑΛΚΟΝΟΠΟΡΤΑ ΔΕΞΙΑ MASTER - Stop	step	No	No
 6/3/51	ΜΠΑΛΚΟΝΟΠΟΡΤΑ ΔΕΞΙΑ MASTER - Move to height	percentage (0..100%)	No	No
 6/3/52	ΜΠΑΛΚΟΝΟΠΟΡΤΑ ΔΕΞΙΑ MASTER - Status Upper end position	state	No	No
 6/3/53	ΜΠΑΛΚΟΝΟΠΟΡΤΑ ΔΕΞΙΑ MASTER - Status Lower end position	state	No	No
 6/3/54	ΜΠΑΛΚΟΝΟΠΟΡΤΑ ΔΕΞΙΑ MASTER - Status Height	percentage (0..100%)	No	No
 6/3/55	ΜΠΑΛΚΟΝΟΠΟΡΤΑ ΔΕΞΙΑ MASTER - Status Move	state	No	No
 6/3/56	ROLLER ΚΛΙΜΑΚΟΣΤΑΣΙΟ ΔΩΜΑ - Up/down	up/down	No	No
 6/3/57	ROLLER ΚΛΙΜΑΚΟΣΤΑΣΙΟ ΔΩΜΑ - Stop	step	No	No
 6/3/58	ROLLER ΚΛΙΜΑΚΟΣΤΑΣΙΟ ΔΩΜΑ - Move to height	percentage (0..100%)	No	No
 6/3/59	ROLLER ΚΛΙΜΑΚΟΣΤΑΣΙΟ ΔΩΜΑ - Status Upper end position	state	No	No
 6/3/60	ROLLER ΚΛΙΜΑΚΟΣΤΑΣΙΟ ΔΩΜΑ - Status Lower end position	state	No	No
 6/3/61	ROLLER ΚΛΙΜΑΚΟΣΤΑΣΙΟ ΔΩΜΑ - Status Height	percentage (0..100%)	No	No
 6/3/62	ROLLER ΚΛΙΜΑΚΟΣΤΑΣΙΟ ΔΩΜΑ - Status Move	state	No	No
 6/3/63	ΜΠΑΛΚΟΝΟΠΟΡΤΑ ΠΕΡΓΚΟΛΑΣ ΑΡΙΣΤΕΡΑ - Up/down	up/down	No	No
 6/3/64	ΜΠΑΛΚΟΝΟΠΟΡΤΑ ΠΕΡΓΚΟΛΑΣ ΑΡΙΣΤΕΡΑ - Stop	step	No	No
 6/3/65	ΜΠΑΛΚΟΝΟΠΟΡΤΑ ΠΕΡΓΚΟΛΑΣ ΑΡΙΣΤΕΡΑ - Move to height	percentage (0..100%)	No	No
 6/3/66	ΜΠΑΛΚΟΝΟΠΟΡΤΑ ΠΕΡΓΚΟΛΑΣ ΑΡΙΣΤΕΡΑ - Status Upper end position	state	No	No
 6/3/67	ΜΠΑΛΚΟΝΟΠΟΡΤΑ ΠΕΡΓΚΟΛΑΣ ΑΡΙΣΤΕΡΑ - Status Lower end position	state	No	No
 6/3/68	ΜΠΑΛΚΟΝΟΠΟΡΤΑ ΠΕΡΓΚΟΛΑΣ ΑΡΙΣΤΕΡΑ - Status Height	percentage (0..100%)	No	No
 6/3/69	ΜΠΑΛΚΟΝΟΠΟΡΤΑ ΠΕΡΓΚΟΛΑΣ ΑΡΙΣΤΕΡΑ - Status Move	state	No	No
 6/3/70	ΜΠΑΛΚΟΝΟΠΟΡΤΑ ΠΕΡΓΚΟΛΑΣ ΔΕΞΙΑ - Up/down	up/down	No	No
 6/3/71	ΜΠΑΛΚΟΝΟΠΟΡΤΑ ΠΕΡΓΚΟΛΑΣ ΔΕΞΙΑ - Stop	step	No	No
 6/3/72	ΜΠΑΛΚΟΝΟΠΟΡΤΑ ΠΕΡΓΚΟΛΑΣ ΔΕΞΙΑ - Move to height	percentage (0..100%)	No	No
 6/3/73	ΜΠΑΛΚΟΝΟΠΟΡΤΑ ΠΕΡΓΚΟΛΑΣ ΔΕΞΙΑ - Status Upper end position	state	No	No
 6/3/74	ΜΠΑΛΚΟΝΟΠΟΡΤΑ ΠΕΡΓΚΟΛΑΣ ΔΕΞΙΑ - Status Lower end position	state	No	No
 6/3/75	ΜΠΑΛΚΟΝΟΠΟΡΤΑ ΠΕΡΓΚΟΛΑΣ ΔΕΞΙΑ - Status Height	percentage (0..100%)	No	No
 6/3/76	ΜΠΑΛΚΟΝΟΠΟΡΤΑ ΠΕΡΓΚΟΛΑΣ ΔΕΞΙΑ - Status Move	state	No	No
 6/3/77	ΜΠΑΛΚΟΝΟΠΟΡΤΑ ΚΑΘΙΣΤΙΚΟΥ ΑΡΙΣΤΕΡΑ - Up/down	up/down	No	No

Address	Name	Type	Central	Pass through Line Coupler
6/3	Α' ΟΡΟΦΟΣ			No
6/3/78	ΜΠΑΛΚΟΝΟΠΟΡΤΑ ΚΑΘΙΣΤΙΚΟΥ ΑΡΙΣΤΕΡΑ - Stop	step	No	No
6/3/79	ΜΠΑΛΚΟΝΟΠΟΡΤΑ ΚΑΘΙΣΤΙΚΟΥ ΑΡΙΣΤΕΡΑ - Move to height	percentage (0..100%)	No	No
6/3/80	ΜΠΑΛΚΟΝΟΠΟΡΤΑ ΚΑΘΙΣΤΙΚΟΥ ΑΡΙΣΤΕΡΑ - Status Upper end position	state	No	No
6/3/81	ΜΠΑΛΚΟΝΟΠΟΡΤΑ ΚΑΘΙΣΤΙΚΟΥ ΑΡΙΣΤΕΡΑ - Status Lower end position	state	No	No
6/3/82	ΜΠΑΛΚΟΝΟΠΟΡΤΑ ΚΑΘΙΣΤΙΚΟΥ ΑΡΙΣΤΕΡΑ - Status Height	percentage (0..100%)	No	No
6/3/83	ΜΠΑΛΚΟΝΟΠΟΡΤΑ ΚΑΘΙΣΤΙΚΟΥ ΑΡΙΣΤΕΡΑ - Status Move	state	No	No
6/3/84	ΜΠΑΛΚΟΝΟΠΟΡΤΑ ΚΑΘΙΣΤΙΚΟΥ ΔΕΞΙΑ - Up/down	up/down	No	No
6/3/85	ΜΠΑΛΚΟΝΟΠΟΡΤΑ ΚΑΘΙΣΤΙΚΟΥ ΔΕΞΙΑ - Stop	step	No	No
6/3/86	ΜΠΑΛΚΟΝΟΠΟΡΤΑ ΚΑΘΙΣΤΙΚΟΥ ΔΕΞΙΑ - Move to height	percentage (0..100%)	No	No
6/3/87	ΜΠΑΛΚΟΝΟΠΟΡΤΑ ΚΑΘΙΣΤΙΚΟΥ ΔΕΞΙΑ - Status Upper end position	state	No	No
6/3/88	ΜΠΑΛΚΟΝΟΠΟΡΤΑ ΚΑΘΙΣΤΙΚΟΥ ΔΕΞΙΑ - Status Lower end position	state	No	No
6/3/89	ΜΠΑΛΚΟΝΟΠΟΡΤΑ ΚΑΘΙΣΤΙΚΟΥ ΔΕΞΙΑ - Status Height	percentage (0..100%)	No	No
6/3/90	ΜΠΑΛΚΟΝΟΠΟΡΤΑ ΚΑΘΙΣΤΙΚΟΥ ΔΕΞΙΑ - Status Move	state	No	No
6/3/91	ΜΠΑΛΚΟΝΟΠΟΡΤΑ ΚΑΘΙΣΤΙΚΟΥ ΔΕΞΙΑ - Up/down	up/down	No	No
6/3/92	ΜΠΑΛΚΟΝΟΠΟΡΤΑ ΚΑΘΙΣΤΙΚΟΥ ΔΕΞΙΑ - Stop	step	No	No
6/3/93	ΜΠΑΛΚΟΝΟΠΟΡΤΑ ΚΑΘΙΣΤΙΚΟΥ ΔΕΞΙΑ - Move to height	percentage (0..100%)	No	No
6/3/94	ΜΠΑΛΚΟΝΟΠΟΡΤΑ ΚΑΘΙΣΤΙΚΟΥ ΔΕΞΙΑ - Status Upper end position	state	No	No
6/3/95	ΜΠΑΛΚΟΝΟΠΟΡΤΑ ΚΑΘΙΣΤΙΚΟΥ ΔΕΞΙΑ - Status Lower end position	state	No	No
6/3/96	ΜΠΑΛΚΟΝΟΠΟΡΤΑ ΚΑΘΙΣΤΙΚΟΥ ΔΕΞΙΑ - Status Height	percentage (0..100%)	No	No
6/3/97	ΜΠΑΛΚΟΝΟΠΟΡΤΑ ΚΑΘΙΣΤΙΚΟΥ ΔΕΞΙΑ - Status Move	state	No	No
6/3/98	ΣΙΤΑ Υ/Δ 2 - Up/down	up/down	No	No
6/3/99	ΣΙΤΑ Υ/Δ 2 - Stop	step	No	No
6/3/100	ΣΙΤΑ Υ/Δ 2 - Move to height	percentage (0..100%)	No	No
6/3/101	ΣΙΤΑ Υ/Δ 2 - Status Upper end position	state	No	No
6/3/102	ΣΙΤΑ Υ/Δ 2 - Status Lower end position	state	No	No
6/3/103	ΣΙΤΑ Υ/Δ 2 - Status Height	percentage (0..100%)	No	No
6/3/104	ΣΙΤΑ Υ/Δ 2 - Status Move	state	No	No
6/3/105	ΜΠΑΛΚΟΝΟΠΟΡΤΑ Υ/Δ 1 ΔΕΞΙΑ - Up/down	up/down	No	No
6/3/106	ΜΠΑΛΚΟΝΟΠΟΡΤΑ Υ/Δ 1 ΔΕΞΙΑ - Stop	step	No	No
6/3/107	ΜΠΑΛΚΟΝΟΠΟΡΤΑ Υ/Δ 1 ΔΕΞΙΑ - Move to height	percentage (0..100%)	No	No
6/3/108	ΜΠΑΛΚΟΝΟΠΟΡΤΑ Υ/Δ 1 ΔΕΞΙΑ - Status Upper end position	state	No	No
6/3/109	ΜΠΑΛΚΟΝΟΠΟΡΤΑ Υ/Δ 1 ΔΕΞΙΑ - Status Lower end position	state	No	No

Address Description Comments	Name	Type	Central	Pass through Line Coupler
6/3	Α' ΟΡΟΦΟΣ			No
6/3/110	ΜΠΑΛΚΟΝΟΠΟΡΤΑ Υ/Δ 1 ΔΕΞΙΑ - Status Height	percentage (0..100%)	No	No
6/3/111	ΜΠΑΛΚΟΝΟΠΟΡΤΑ Υ/Δ 1 ΔΕΞΙΑ - Status Move	state	No	No
6/3/112	ΜΠΑΛΚΟΝΟΠΟΡΤΑ Υ/Δ 1 ΑΡΙΣΤΕΡΑ - Up/down	up/down	No	No
6/3/113	ΜΠΑΛΚΟΝΟΠΟΡΤΑ Υ/Δ 1 ΑΡΙΣΤΕΡΑ - Stop	step	No	No
6/3/114	ΜΠΑΛΚΟΝΟΠΟΡΤΑ Υ/Δ 1 ΑΡΙΣΤΕΡΑ - Move to height	percentage (0..100%)	No	No
6/3/115	ΜΠΑΛΚΟΝΟΠΟΡΤΑ Υ/Δ 1 ΑΡΙΣΤΕΡΑ - Status Upper end position	state	No	No
6/3/116	ΜΠΑΛΚΟΝΟΠΟΡΤΑ Υ/Δ 1 ΑΡΙΣΤΕΡΑ - Status Lower end position	state	No	No
6/3/117	ΜΠΑΛΚΟΝΟΠΟΡΤΑ Υ/Δ 1 ΑΡΙΣΤΕΡΑ - Status Height	percentage (0..100%)	No	No
6/3/118	ΜΠΑΛΚΟΝΟΠΟΡΤΑ Υ/Δ 1 ΑΡΙΣΤΕΡΑ - Status Move	state	No	No
6/3/119	ΣΤΑΘΕΡΟ Υ/Δ 1 - Up/down	up/down	No	No
6/3/120	ΣΤΑΘΕΡΟ Υ/Δ 1 - Stop	step	No	No
6/3/121	ΣΤΑΘΕΡΟ Υ/Δ 1 - Move to height	percentage (0..100%)	No	No
6/3/122	ΣΤΑΘΕΡΟ Υ/Δ 1 - Status Upper end position	state	No	No
6/3/123	ΣΤΑΘΕΡΟ Υ/Δ 1 - Status Lower end position	state	No	No
6/3/124	ΣΤΑΘΕΡΟ Υ/Δ 1 - Status Height	percentage (0..100%)	No	No
6/3/125	ΣΤΑΘΕΡΟ Υ/Δ 1 - Status Move	state	No	No
6/3/126	ΣΤΑΘΕΡΟ Υ/Δ 1 - Up/down	up/down	No	No
6/3/127	ΣΤΑΘΕΡΟ Υ/Δ 1 - Stop	step	No	No
6/3/128	ΣΤΑΘΕΡΟ Υ/Δ 1 - Move to height	percentage (0..100%)	No	No
6/3/129	ΣΤΑΘΕΡΟ Υ/Δ 1 - Status Upper end position	state	No	No
6/3/130	ΣΤΑΘΕΡΟ Υ/Δ 1 - Status Lower end position	state	No	No
6/3/131	ΣΤΑΘΕΡΟ Υ/Δ 1 - Status Height	percentage (0..100%)	No	No
6/3/132	ΣΤΑΘΕΡΟ Υ/Δ 1 - Status Move	state	No	No
6/3/133	ΜΠΑΛΚΟΝΟΠΟΡΤΑ Υ/Δ 2 ΔΕΞΙΑ - Up/down	up/down	No	No
6/3/134	ΜΠΑΛΚΟΝΟΠΟΡΤΑ Υ/Δ 2 ΔΕΞΙΑ - Stop	step	No	No
6/3/135	ΜΠΑΛΚΟΝΟΠΟΡΤΑ Υ/Δ 2 ΔΕΞΙΑ - Move to height	percentage (0..100%)	No	No
6/3/136	ΜΠΑΛΚΟΝΟΠΟΡΤΑ Υ/Δ 2 ΔΕΞΙΑ - Status Upper end position	state	No	No
6/3/137	ΜΠΑΛΚΟΝΟΠΟΡΤΑ Υ/Δ 2 ΔΕΞΙΑ - Status Lower end position	state	No	No
6/3/138	ΜΠΑΛΚΟΝΟΠΟΡΤΑ Υ/Δ 2 ΔΕΞΙΑ - Status Height	percentage (0..100%)	No	No
6/3/139	ΜΠΑΛΚΟΝΟΠΟΡΤΑ Υ/Δ 2 ΔΕΞΙΑ - Status Move	state	No	No
6/3/140	ΜΠΑΛΚΟΝΟΠΟΡΤΑ Υ/Δ 2 ΑΡΙΣΤΕΡΑ - Up/down	up/down	No	No
6/3/141	ΜΠΑΛΚΟΝΟΠΟΡΤΑ Υ/Δ 2 ΑΡΙΣΤΕΡΑ - Stop	step	No	No
6/3/142	ΜΠΑΛΚΟΝΟΠΟΡΤΑ Υ/Δ 2 ΑΡΙΣΤΕΡΑ - Move to height	percentage (0..100%)	No	No

Address Description Comments	Name	Type	Central	Pass through Line Coupler
 6/3	Α' ΟΡΟΦΟΣ			No
 6/3/142	ΜΠΑΛΚΟΝΟΠΟΡΤΑ Υ/Δ 2 ΑΡΙΣΤΕΡΑ - Move to height	percentage (0..100%)	No	No
 6/3/143	ΜΠΑΛΚΟΝΟΠΟΡΤΑ Υ/Δ 2 ΑΡΙΣΤΕΡΑ - Status Upper end position	state	No	No
 6/3/144	ΜΠΑΛΚΟΝΟΠΟΡΤΑ Υ/Δ 2 ΑΡΙΣΤΕΡΑ - Status Lower end position	state	No	No
 6/3/145	ΜΠΑΛΚΟΝΟΠΟΡΤΑ Υ/Δ 2 ΑΡΙΣΤΕΡΑ - Status Height	percentage (0..100%)	No	No
 6/3/146	ΜΠΑΛΚΟΝΟΠΟΡΤΑ Υ/Δ 2 ΑΡΙΣΤΕΡΑ - Status Move	state	No	No
 6/3/147	ΣΤΑΘΕΡΟ Υ/Δ 2 - Up/down	up/down	No	No
 6/3/148	ΣΤΑΘΕΡΟ Υ/Δ 2 - Stop	step	No	No
 6/3/149	ΣΤΑΘΕΡΟ Υ/Δ 2 - Move to height	percentage (0..100%)	No	No
 6/3/150	ΣΤΑΘΕΡΟ Υ/Δ 2 - Status Upper end position	state	No	No
 6/3/151	ΣΤΑΘΕΡΟ Υ/Δ 2 - Status Lower end position	state	No	No
 6/3/152	ΣΤΑΘΕΡΟ Υ/Δ 2 - Status Height	percentage (0..100%)	No	No
 6/3/153	ΣΤΑΘΕΡΟ Υ/Δ 2 - Status Move	state	No	No
 6/3/154	ΣΤΑΘΕΡΟ Υ/Δ 2 - Up/down	up/down	No	No
 6/3/155	ΣΤΑΘΕΡΟ Υ/Δ 2 - Stop	step	No	No
 6/3/156	ΣΤΑΘΕΡΟ Υ/Δ 2 - Move to height	percentage (0..100%)	No	No
 6/3/157	ΣΤΑΘΕΡΟ Υ/Δ 2 - Status Upper end position	state	No	No
 6/3/158	ΣΤΑΘΕΡΟ Υ/Δ 2 - Status Lower end position	state	No	No
 6/3/159	ΣΤΑΘΕΡΟ Υ/Δ 2 - Status Height	percentage (0..100%)	No	No
 6/3/160	ΣΤΑΘΕΡΟ Υ/Δ 2 - Status Move	state	No	No
 6/3/161	ΑΝΟΙΓΟΜΕΝΟ ΠΑΡΑΘΥΡΟ Υ/Δ 1 - Up/down	up/down	No	No
 6/3/162	ΑΝΟΙΓΟΜΕΝΟ ΠΑΡΑΘΥΡΟ Υ/Δ 1 - Stop	step	No	No
 6/3/163	ΑΝΟΙΓΟΜΕΝΟ ΠΑΡΑΘΥΡΟ Υ/Δ 1 - Move to height	percentage (0..100%)	No	No
 6/3/164	ΑΝΟΙΓΟΜΕΝΟ ΠΑΡΑΘΥΡΟ Υ/Δ 1 - Status Upper end position	state	No	No
 6/3/165	ΑΝΟΙΓΟΜΕΝΟ ΠΑΡΑΘΥΡΟ Υ/Δ 1 - Status Lower end position	state	No	No
 6/3/166	ΑΝΟΙΓΟΜΕΝΟ ΠΑΡΑΘΥΡΟ Υ/Δ 1 - Status Height	percentage (0..100%)	No	No
 6/3/167	ΑΝΟΙΓΟΜΕΝΟ ΠΑΡΑΘΥΡΟ Υ/Δ 1 - Status Move	state	No	No
 6/3/168	ΑΝΟΙΓΟΜΕΝΟ ΠΑΡΑΘΥΡΟ Υ/Δ 2 - Up/down	up/down	No	No
 6/3/169	ΑΝΟΙΓΟΜΕΝΟ ΠΑΡΑΘΥΡΟ Υ/Δ 2 - Stop	step	No	No
 6/3/170	ΑΝΟΙΓΟΜΕΝΟ ΠΑΡΑΘΥΡΟ Υ/Δ 2 - Move to height	percentage (0..100%)	No	No
6/3/171	ΑΝΟΙΓΟΜΕΝΟ ΠΑΡΑΘΥΡΟ Υ/Δ 2 - Status Upper end position	state	No	No
6/3/172	ΑΝΟΙΓΟΜΕΝΟ ΠΑΡΑΘΥΡΟ Υ/Δ 2 - Status Lower end position	state	No	No
6/3/173	ΑΝΟΙΓΟΜΕΝΟ ΠΑΡΑΘΥΡΟ Υ/Δ 2 - Status Height	percentage (0..100%)	No	No


































Address Description Comments	Name	Type	Central	Pass through Line Coupler
 6/3	Α' ΟΡΟΦΟΣ			No
 6/3/174	ΑΝΟΙΓΜΕΝΟ ΠΑΡΑΘΥΡΟ Υ/Δ 2 - Status Move	state	No	No
 6/3/175	ΣΚΙΑΣΗ SKYLIGHT 1 - Up/down	up/down	No	No
 6/3/176	ΣΚΙΑΣΗ SKYLIGHT 1 - Stop	step	No	No
 6/3/177	ΣΚΙΑΣΗ SKYLIGHT 1 - Move to height	percentage (0..100%)	No	No
 6/3/178	ΣΚΙΑΣΗ SKYLIGHT 1 - Status Upper end position	state	No	No
 6/3/179	ΣΚΙΑΣΗ SKYLIGHT 1 - Status Lower end position	state	No	No
 6/3/180	ΣΚΙΑΣΗ SKYLIGHT 1 - Status Height	percentage (0..100%)	No	No
 6/3/181	ΣΚΙΑΣΗ SKYLIGHT 1 - Status Move	state	No	No
 6/3/182	ΣΚΙΑΣΗ SKYLIGHT 2 - Up/down	up/down	No	No
 6/3/183	ΣΚΙΑΣΗ SKYLIGHT 2 - Stop	step	No	No
 6/3/184	ΣΚΙΑΣΗ SKYLIGHT 2 - Move to height	percentage (0..100%)	No	No
 6/3/185	ΣΚΙΑΣΗ SKYLIGHT 2 - Status Upper end position	state	No	No
 6/3/186	ΣΚΙΑΣΗ SKYLIGHT 2 - Status Lower end position	state	No	No
 6/3/187	ΣΚΙΑΣΗ SKYLIGHT 2 - Status Height	percentage (0..100%)	No	No
 6/3/188	ΣΚΙΑΣΗ SKYLIGHT 2 - Status Move	state	No	No
 6/3/189	ΠΕΡΓΚΟΛΑ Α - Up/down	up/down	No	No
 6/3/190	ΠΕΡΓΚΟΛΑ Α - Stop	step	No	No
 6/3/191	ΠΕΡΓΚΟΛΑ Α - Move to height	percentage (0..100%)	No	No
 6/3/192	ΠΕΡΓΚΟΛΑ Α - Status Upper end position	state	No	No
 6/3/193	ΠΕΡΓΚΟΛΑ Α - Status Lower end position	state	No	No
 6/3/194	ΠΕΡΓΚΟΛΑ Α - Status Height	percentage (0..100%)	No	No
 6/3/195	ΠΕΡΓΚΟΛΑ Α - Status Move	state	No	No
 6/3/196	ΠΕΡΓΚΟΛΑ Β - Up/down	up/down	No	No
 6/3/197	ΠΕΡΓΚΟΛΑ Β - Stop	step	No	No
 6/3/198	ΠΕΡΓΚΟΛΑ Β - Move to height	percentage (0..100%)	No	No
 6/3/199	ΠΕΡΓΚΟΛΑ Β - Status Upper end position	state	No	No
 6/3/200	ΠΕΡΓΚΟΛΑ Β - Status Lower end position	state	No	No
 6/3/201	ΠΕΡΓΚΟΛΑ Β - Status Height	percentage (0..100%)	No	No
 6/3/202	ΠΕΡΓΚΟΛΑ Β - Status Move	state	No	No
 6/3/203	ΣΙΤΑ MASTER - Up/down	up/down	No	No
 6/3/204	ΣΙΤΑ MASTER - Stop	step	No	No
 6/3/205	ΣΙΤΑ MASTER - Move to height	percentage (0..100%)	No	No
 6/3/206	ΣΙΤΑ MASTER - Status Upper end position	state	No	No
 6/3/207	ΣΙΤΑ MASTER - Status Lower end position	state	No	No
 6/3/208	ΣΙΤΑ MASTER - Status Height	percentage (0..100%)	No	No

Address	Name	Type	Central	Pass through Line Coupler
6/3	A' ΟΡΟΦΟΣ			No
6/3/209	ΣΙΤΑ MASTER - Status Move	state	No	No
6/3/210	ΣΙΤΑ Υ/Δ 1 - Up/down	up/down	No	No
6/3/211	ΣΙΤΑ Υ/Δ 1 - Stop	step	No	No
6/3/212	ΣΙΤΑ Υ/Δ 1 - Move to height	percentage (0..100%)	No	No
6/3/213	ΣΙΤΑ Υ/Δ 1 - Status Upper end position	state	No	No
6/3/214	ΣΙΤΑ Υ/Δ 1 - Status Lower end position	state	No	No
6/3/215	ΣΙΤΑ Υ/Δ 1 - Status Height	percentage (0..100%)	No	No
6/3/216	ΣΙΤΑ Υ/Δ 1 - Status Move	state	No	No
6/3/224	Shutter up/down	up/down	No	No
6/3/225	Stop	switch	No	No
6/3/226	Absolute position	percentage (0..100%)	No	No
6/3/227	Status upper Position	state	No	No
6/3/228	Status lower Position	state	No	No
6/3/229	Status current position	percentage (0..100%)	No	No
6/3/230	Status of movement	up/down	No	No
6/3/231	Shutter up/down	up/down	No	No
6/3/232	Stop	switch	No	No
6/3/233	Absolute position	percentage (0..100%)	No	No
6/3/234	Status upper Position	state	No	No
6/3/235	Status lower Position	state	No	No
6/3/236	Status current position	percentage (0..100%)	No	No
6/3/237	Status of movement	up/down	No	No
6/4	ΔΩΜΑ			No
6/5	ΕΞΩΤΕΡΙΚΑ			No
6/6	XTRA ΜΗΧΑΝΙΣΜΟΙ Α' ΥΠΟΓΕΙΟ			No
6/6/0	ROLER ΛΟΥΤΡΟ MAIDS - Up/Down (long key-press)	up/down	No	No
6/6/1	ROLER ΛΟΥΤΡΟ MAIDS - Step/stop (short press)	step	No	No
6/6/2	ROLER ΛΟΥΤΡΟ MAIDS - Position in %	percentage (0..100%)	No	No
6/6/3	ROLER ΛΟΥΤΡΟ MAIDS - Position in % indication	percentage (0..100%)	No	No
6/6/4	ROLER ΛΟΥΤΡΟ MAIDS - Upper position reached	boolean	No	No
6/6/5	ROLER ΛΟΥΤΡΟ MAIDS - Lower position reached	boolean	No	No
6/6/6	ROMAN ΛΟΥΤΡΟ MAIDS - Up/Down (long key-press)	up/down	No	No
6/6/7	ROMAN ΛΟΥΤΡΟ MAIDS - Step/stop (short press)	step	No	No
6/6/8	ROMAN ΛΟΥΤΡΟ MAIDS - Position in %	percentage (0..100%)	No	No
6/6/9	ROMAN ΛΟΥΤΡΟ MAIDS - Position in % indication	percentage (0..100%)	No	No

Address	Name	Type	Central	Pass through Line Coupler
6/6	XTRA ΜΗΧΑΝΙΣΜΟΙ Α' ΥΠΟΓΕΙΟ			No
6/6/10	ROMAN ΛΟΥΤΡΟ MAIDS - Upper position reached	boolean	No	No
6/6/11	ROMAN ΛΟΥΤΡΟ MAIDS - Lower position reached	boolean	No	No
6/6/12	ROLER ΛΟΥΤΡΟ GUEST - Up/Down (long key-press)	up/down	No	No
6/6/13	ROLER ΛΟΥΤΡΟ GUEST - Step/stop (short press)	step	No	No
6/6/14	ROLER ΛΟΥΤΡΟ GUEST - Position in %	percentage (0..100%)	No	No
6/6/15	ROLER ΛΟΥΤΡΟ GUEST - Position in % indication	percentage (0..100%)	No	No
6/6/16	ROLER ΛΟΥΤΡΟ GUEST - Upper position reached	boolean	No	No
6/6/17	ROLER ΛΟΥΤΡΟ GUEST - Lower position reached	boolean	No	No
6/6/18	ROMAN ΛΟΥΤΡΟ GUEST - Up/Down (long key-press)	up/down	No	No
6/6/19	ROMAN ΛΟΥΤΡΟ GUEST - Step/stop (short press)	step	No	No
6/6/20	ROMAN ΛΟΥΤΡΟ GUEST - Position in %	percentage (0..100%)	No	No
6/6/21	ROMAN ΛΟΥΤΡΟ GUEST - Position in % indication	percentage (0..100%)	No	No
6/6/22	ROMAN ΛΟΥΤΡΟ GUEST - Upper position reached	boolean	No	No
6/6/23	ROMAN ΛΟΥΤΡΟ GUEST - Lower position reached	boolean	No	No
7	ΑΙΣΘ. ΚΙΝΗΣΗΣ			No
7/0	Β' ΥΠΟΓΕΙΟ			No
7/0/0	( ΑΠΟΘΗΚΗ ΠΛΗΣΙΟΝ ΚΛΙΜΑΚΟΣΤΑΣΙΟΥ ) Lux	lux (Lux)	No	No
7/0/1	( ΑΠΟΘΗΚΗ ΠΛΗΣΙΟΝ ΚΛΙΜΑΚΟΣΤΑΣΙΟΥ ) Day/Night - 0=Day/1=Night	switch	No	No
7/0/2	( ΑΠΟΘΗΚΗ ΠΛΗΣΙΟΝ ΚΛΙΜΑΚΟΣΤΑΣΙΟΥ ) Sensor Sensitivity - 1-100%	percentage (0..100%)	No	No
7/0/3	( ΑΠΟΘΗΚΗ ΠΛΗΣΙΟΝ ΚΛΙΜΑΚΟΣΤΑΣΙΟΥ ) C1 Output - (1bit)	switch	No	No
7/0/4	( ΑΠΟΘΗΚΗ ΠΛΗΣΙΟΝ ΚΛΙΜΑΚΟΣΤΑΣΙΟΥ ) C1 Output - (0 -100%)	percentage (0..100%)	No	No
7/0/5	( ΑΠΟΘΗΚΗ ΠΛΗΣΙΟΝ ΚΛΙΜΑΚΟΣΤΑΣΙΟΥ ) C1 Output - 0=Unlock/1=Lock	enable	No	No
7/0/6	( ΑΠΟΘΗΚΗ ΠΛΗΣΙΟΝ ΚΛΙΜΑΚΟΣΤΑΣΙΟΥ ) External Switch - 0=No Detection/1=Detection	start/stop	No	No
7/0/7	( ΑΠΟΘΗΚΗ ΠΛΗΣΙΟΝ ΚΛΙΜΑΚΟΣΤΑΣΙΟΥ ) External Sensor - 1=Motion detected by an external sensor	switch	No	No
7/0/8	( WC ) Lux	lux (Lux)	No	No
7/0/9	( WC ) Day/Night - 0=Day/1=Night	switch	No	No
7/0/10	( WC ) Sensor Sensitivity - 1-100%	percentage (0..100%)	No	No
7/0/11	( WC ) C1 Output - (1bit)	switch	No	No
7/0/12	( WC ) C1 Output - (0-100%)	percentage (0..100%)	No	No
7/0/13	( WC ) C1 Output - 0=Unlock/1=Lock	enable	No	No
7/0/14	( WC ) External Switch - 0=No Detection/1=Detection	start/stop	No	No
7/0/15	( WC ) External Sensor - 1=Motion detected by an external sensor	switch	No	No
7/0/16	( ΕΞΩ ΑΠΟ WC ) Lux	lux (Lux)	No	No

Address	Name	Type	Central	Pass through Line Coupler
7/0	B' ΥΠΟΓΕΙΟ			No
7/0/17	( ΕΞΩ ΑΠΟ WC ) Day/Night - 0=Day/1=Night	switch	No	No
7/0/18	( ΕΞΩ ΑΠΟ WC ) Sensor Sensitivity - 1-100%	percentage (0..100%)	No	No
7/0/19	( ΕΞΩ ΑΠΟ WC ) C1 Output - (1bit)	switch	No	No
7/0/20	( ΕΞΩ ΑΠΟ WC ) C1 Output - (0-100%)	percentage (0..100%)	No	No
7/0/21	( ΕΞΩ ΑΠΟ WC ) C1 Output - 0=Unlock/1=Lock	enable	No	No
7/0/22	( ΕΞΩ ΑΠΟ WC ) External Switch - 0=No Detection/1=Detection	start/stop	No	No
7/0/23	( ΕΞΩ ΑΠΟ WC ) External Sensor - 1=Motion detected by an external sensor	switch	No	No
7/0/24	( ΑΠΟΘΗΚΗ ΠΛΗΣΙΟΝ GARAGE ) Lux	lux (Lux)	No	No
7/0/25	( ΑΠΟΘΗΚΗ ΠΛΗΣΙΟΝ GARAGE ) Day/Night - 0=Day/1=Night	switch	No	No
7/0/26	( ΑΠΟΘΗΚΗ ΠΛΗΣΙΟΝ GARAGE ) Sensor Sensitivity - 1- 100%	percentage (0..100%)	No	No
7/0/27	( ΑΠΟΘΗΚΗ ΠΛΗΣΙΟΝ GARAGE ) C1 Output - (1bit)	switch	No	No
7/0/28	( ΑΠΟΘΗΚΗ ΠΛΗΣΙΟΝ GARAGE ) C1 Output - (0-100%)	percentage (0..100%)	No	No
7/0/29	( ΑΠΟΘΗΚΗ ΠΛΗΣΙΟΝ GARAGE ) C1 Output - 0=Unlock/1=Lock	enable	No	No
7/0/30	( ΑΠΟΘΗΚΗ ΠΛΗΣΙΟΝ GARAGE ) External Switch - 0=No Detection/1=Detection	start/stop	No	No
7/0/31	( ΑΠΟΘΗΚΗ ΠΛΗΣΙΟΝ GARAGE ) External Sensor - 1=Motion detected by an external sensor	switch	No	No
7/0/32	( ΕΞΩ ΑΠΟ ΠΙΣΙΝΟΣΤΑΣΙΟ ) Lux	lux (Lux)	No	No
7/0/33	( ΕΞΩ ΑΠΟ ΠΙΣΙΝΟΣΤΑΣΙΟ ) Day/Night - 0=Day/1=Night	switch	No	No
7/0/34	( ΕΞΩ ΑΠΟ ΠΙΣΙΝΟΣΤΑΣΙΟ ) Sensor Sensitivity - 1-100%	percentage (0..100%)	No	No
7/0/35	( ΕΞΩ ΑΠΟ ΠΙΣΙΝΟΣΤΑΣΙΟ ) C1 Output - (1bit)	switch	No	No
7/0/36	( ΕΞΩ ΑΠΟ ΠΙΣΙΝΟΣΤΑΣΙΟ ) C1 Output - (0-100%)	percentage (0..100%)	No	No
7/0/37	( ΕΞΩ ΑΠΟ ΠΙΣΙΝΟΣΤΑΣΙΟ ) C1 Output - 0=Unlock/1=Lock	enable	No	No
7/0/38	( ΕΞΩ ΑΠΟ ΠΙΣΙΝΟΣΤΑΣΙΟ ) External Switch - 0=No Detection/1=Detection	start/stop	No	No
7/0/39	( ΕΞΩ ΑΠΟ ΠΙΣΙΝΟΣΤΑΣΙΟ ) External Sensor - 1=Motion detected by an external sensor	switch	No	No
7/0/40	( ΠΙΣΙΝΟΣΤΑΣΙΟ ) Lux	lux (Lux)	No	No
7/0/41	( ΠΙΣΙΝΟΣΤΑΣΙΟ ) Day/Night - 0=Day/1=Night	switch	No	No
7/0/42	( ΠΙΣΙΝΟΣΤΑΣΙΟ ) Sensor Sensitivity - 1-100%	percentage (0..100%)	No	No
7/0/43	( ΠΙΣΙΝΟΣΤΑΣΙΟ ) C1 Output - (1bit)	switch	No	No
7/0/44	( ΠΙΣΙΝΟΣΤΑΣΙΟ ) C1 Output - (0-100%)	percentage (0..100%)	No	No
7/0/45	( ΠΙΣΙΝΟΣΤΑΣΙΟ ) C1 Output - 0=Unlock/1=Lock	enable	No	No
7/0/46	( ΠΙΣΙΝΟΣΤΑΣΙΟ ) External Switch - 0=No Detection/1=Detection	start/stop	No	No
7/0/47	( ΠΙΣΙΝΟΣΤΑΣΙΟ ) External Sensor - 1=Motion detected by an external sensor	switch	No	No

Address	Name	Type	Central	Pass through Line Coupler
7/0	B' ΥΠΟΓΕΙΟ			No
7/0/48	( ΔΙΑΔΡΟΜΟΣ Β' ΥΠΟΓΕΙΟΥ ) Lux	lux (Lux)	No	No
7/0/49	( ΔΙΑΔΡΟΜΟΣ Β' ΥΠΟΓΕΙΟΥ ) Day/Night - 0=Day/1=Night	day/night	No	No
7/0/50	( ΔΙΑΔΡΟΜΟΣ Β' ΥΠΟΓΕΙΟΥ ) Sensor Sensitivity - 1-100%	percentage (0..100%)	No	No
7/0/51	( ΔΙΑΔΡΟΜΟΣ Β' ΥΠΟΓΕΙΟΥ ) C1 Output - (1bit)	switch	No	No
7/0/52	( ΔΙΑΔΡΟΜΟΣ Β' ΥΠΟΓΕΙΟΥ ) C1 Output - (0-100%)	percentage (0..100%)	No	No
7/0/53	( ΔΙΑΔΡΟΜΟΣ Β' ΥΠΟΓΕΙΟΥ ) C1 Output - 0=Unlock/1=Lock	enable	No	No
7/0/54	( ΔΙΑΔΡΟΜΟΣ Β' ΥΠΟΓΕΙΟΥ ) External Switch - 0=No Detection/1=Detection	start/stop	No	No
7/0/55	( ΔΙΑΔΡΟΜΟΣ Β' ΥΠΟΓΕΙΟΥ ) External Sensor - 1=Motion detected by an external sensor	start/stop	No	No
7/0/56	ΚΛΙΜΑΚΟΣΤΑΣΙΟ Β' ΥΠ - Α' ΥΠ - Luxes	lux (Lux)	No	No
7/0/57	ΚΛΙΜΑΚΟΣΤΑΣΙΟ Β' ΥΠ - Α' ΥΠ - 0 = Day; 1 = Night	day/night	No	No
7/0/58	ΚΛΙΜΑΚΟΣΤΑΣΙΟ Β' ΥΠ - Α' ΥΠ - 0 = Disable; 1 = Enable	enable	No	No
7/0/59	ΚΛΙΜΑΚΟΣΤΑΣΙΟ Β' ΥΠ - Α' ΥΠ - 1 = Motion detected by an external sensor	start/stop	No	No
7/0/60	ΚΛΙΜΑΚΟΣΤΑΣΙΟ Β' ΥΠ - Α' ΥΠ - Binary Value	switch	No	No
7/0/61	ΚΛΙΜΑΚΟΣΤΑΣΙΟ Β' ΥΠ - Α' ΥΠ - 0-100%	percentage (0..100%)	No	No
7/0/62	ΚΛΙΜΑΚΟΣΤΑΣΙΟ Β' ΥΠ - Α' ΥΠ - 0 = Unlock; 1 = Lock	enable	No	No
7/0/63	ΚΛΙΜΑΚΟΣΤΑΣΙΟ Β' ΥΠ - Α' ΥΠ - 0 = No Detection; 1 = Detection	start/stop	No	No
7/0/64	RGB - C2 - Binary Value	switch	No	No
7/0/65	RGB - C2 - 0-100%	percentage (0..100%)	No	No
7/0/66	RGB - C2 - 0 = Unlock; 1 = Lock	enable	No	No
7/0/67	RGB - C2 - 0 = No Detection; 1 = Detection	start/stop	No	No
7/0/68	LIGHT 1 - ON/OFF	switch	No	No
7/0/69	LIGHT 1 - trigger input	switch	No	No
7/0/70	LIGHT 1 - LOCK input	switch	No	No
7/0/71	LIGHT 1 - LOCK status	switch	No	No
7/0/72	LIGHT 1 - 0...100%	percentage (0..100%)	No	No
7/0/73	ΦΩΤΑ ΜΗΧΑΝΟΣΤΑΣΙΟ - -Binary Value	switch	No	No
7/0/74	ΦΩΤΑ ΜΗΧΑΝΟΣΤΑΣΙΟ - 0 = Unlock; 1 = Lock	enable	No	No
7/0/75	ΦΩΤΑ ΜΗΧΑΝΟΣΤΑΣΙΟ - 0 = No Detection; 1 = Detection	start/stop	No	No
7/0/76	LIGHT 2 - ON/OFF	switch	No	No
7/0/77	LIGHT 2 - ON/OFF	switch	No	No
7/0/78	LIGHT 2 - 0...100%	percentage (0..100%)	No	No
7/1	A' ΥΠΟΓΕΙΟ			No
7/1/0	( ΕΞΩ ΑΠΟ ΞΕΝΩΝΑ ) Lux	lux (Lux)	No	No
7/1/1	( ΕΞΩ ΑΠΟ ΞΕΝΩΝΑ ) Day/Night - 0=Day/1=Night	switch	No	No

Address Description Comments	Name	Type	Central	Pass through Line Coupler
 7/1	A' ΥΠΟΓΕΙΟ			No
 7/1/2	( ΕΞΩ ΑΠΟ ΞΕΝΩΝΑ ) Sensor Sensitivity - 1-100%	percentage (0..100%)	No	No
 7/1/3	( ΕΞΩ ΑΠΟ ΞΕΝΩΝΑ ) C1 Output - (1bit)	switch	No	No
 7/1/4	( ΕΞΩ ΑΠΟ ΞΕΝΩΝΑ ) C1 Output - (0-100%)	percentage (0..100%)	No	No
 7/1/5	( ΕΞΩ ΑΠΟ ΞΕΝΩΝΑ ) C1 Output - 0=Unlock/1=Lock	enable	No	No
 7/1/6	( ΕΞΩ ΑΠΟ ΞΕΝΩΝΑ ) External Switch - 0=No Detection/1=Detection	start/stop	No	No
 7/1/7	( ΕΞΩ ΑΠΟ ΞΕΝΩΝΑ ) External Sensor - 1=Motion detected by an external sensor	switch	No	No
 7/1/8	( ΛΟΥΤΡΟ ΞΕΝΩΝΑΣ ) Lux	lux (Lux)	No	No
 7/1/9	( ΛΟΥΤΡΟ ΞΕΝΩΝΑΣ ) Day/Night - 0=Day/1=Night	switch	No	No
 7/1/10	( ΛΟΥΤΡΟ ΞΕΝΩΝΑΣ ) Sensor Sensitivity - 1-100%	percentage (0..100%)	No	No
 7/1/11	( ΛΟΥΤΡΟ ΞΕΝΩΝΑΣ ) C1 Output - (1bit)	switch	No	No
 7/1/12	( ΛΟΥΤΡΟ ΞΕΝΩΝΑΣ ) C1 Output - (0-100%)	percentage (0..100%)	No	No
 7/1/13	( ΛΟΥΤΡΟ ΞΕΝΩΝΑΣ ) C1 Output - 0=Unlock/1=Lock	enable	No	No
 7/1/14	( ΛΟΥΤΡΟ ΞΕΝΩΝΑΣ ) External Switch - 0=No Detection/1=Detection	start/stop	No	No
 7/1/15	( ΛΟΥΤΡΟ ΞΕΝΩΝΑΣ ) External Sensor - 1=Motion detected by an external sensor	switch	No	No
 7/1/16	( ΔΙΑΔΡΟΜΟΣ ΚΟΥΖΙΝΑΣ ) Lux	lux (Lux)	No	No
 7/1/17	( ΔΙΑΔΡΟΜΟΣ ΚΟΥΖΙΝΑΣ ) Day/Night - 0=Day/1=Night	switch	No	No
 7/1/18	( ΔΙΑΔΡΟΜΟΣ ΚΟΥΖΙΝΑΣ ) Sensor Sensitivity - 1-100%	percentage (0..100%)	No	No
 7/1/19	( ΔΙΑΔΡΟΜΟΣ ΚΟΥΖΙΝΑΣ ) C1 Output - (1bit)	switch	No	No
 7/1/20	( ΔΙΑΔΡΟΜΟΣ ΚΟΥΖΙΝΑΣ ) C1 Output - (0-100%)	percentage (0..100%)	No	No
 7/1/21	( ΔΙΑΔΡΟΜΟΣ ΚΟΥΖΙΝΑΣ ) C1 Output - 0=Unlock/1=Lock	enable	No	No
 7/1/22	( ΔΙΑΔΡΟΜΟΣ ΚΟΥΖΙΝΑΣ ) External Switch - 0=No Detection/1=Detection	start/stop	No	No
 7/1/23	( ΔΙΑΔΡΟΜΟΣ ΚΟΥΖΙΝΑΣ ) External Sensor - 1=Motion detected by an external sensor	switch	No	No
 7/1/24	( PANTRY ) Lux	lux (Lux)	No	No
 7/1/25	( PANTRY ) Day/Night - 0=Day/1=Night	switch	No	No
 7/1/26	( PANTRY ) Sensor Sensitivity - 1-100%	percentage (0..100%)	No	No
 7/1/27	( PANTRY ) C1 Output - (1bit)	switch	No	No
 7/1/28	( PANTRY ) C1 Output - (0-100%)	percentage (0..100%)	No	No
 7/1/29	( PANTRY ) C1 Output - 0=Unlock/1=Lock	enable	No	No
 7/1/30	( PANTRY ) External Switch - 0=No Detection/1=Detection	start/stop	No	No
 7/1/31	( PANTRY ) External Sensor - 1=Motion detected by an external sensor	switch	No	No
 7/1/32	( POWDER ROOM ) Lux	lux (Lux)	No	No
 7/1/33	( POWDER ROOM ) Day/Night - 0=Day/1=Night	switch	No	No









































Address	Name	Type	Central	Pass through Line Coupler
7/1	A' ΥΠΟΓΕΙΟ			No
7/1/34	( POWDER ROOM ) Sensor Sensitivity - 1-100%	percentage (0..100%)	No	No
7/1/35	( POWDER ROOM ) C1 Output - (1bit)	switch	No	No
7/1/36	( POWDER ROOM ) C1 Output - (0-100%)	percentage (0..100%)	No	No
7/1/37	( POWDER ROOM ) C1 Output - 0=Unlock/1=Lock	enable	No	No
7/1/38	( POWDER ROOM ) External Switch - 0=No Detection/1=Detection	start/stop	No	No
7/1/39	( POWDER ROOM ) External Sensor - 1=Motion detected by an external sensor	switch	No	No
7/1/40	( LAUNDRY ) Lux	lux (Lux)	No	No
7/1/41	( LAUNDRY ) Day/Night - 0=Day/1=Night	switch	No	No
7/1/42	( LAUNDRY ) Sensor Sensitivity - 1-100%	percentage (0..100%)	No	No
7/1/43	( LAUNDRY ) C1 Output - (1bit)	switch	No	No
7/1/44	( LAUNDRY ) C1 Output - (0-100%)	percentage (0..100%)	No	No
7/1/45	( LAUNDRY ) C1 Output - 0=Unlock/1=Lock	enable	No	No
7/1/46	( LAUNDRY ) External Switch - 0=No Detection/1=Detection	start/stop	No	No
7/1/47	( LAUNDRY ) External Sensor - 1=Motion detected by an external sensor	switch	No	No
7/1/48	( ΕΞΩ ΑΠΟ LAUNDRY ) Lux	lux (Lux)	No	No
7/1/49	( ΕΞΩ ΑΠΟ LAUNDRY ) Day/Night - 0=Day/1=Night	switch	No	No
7/1/50	( ΕΞΩ ΑΠΟ LAUNDRY ) Sensor Sensitivity - 1-100%	percentage (0..100%)	No	No
7/1/51	( ΕΞΩ ΑΠΟ LAUNDRY ) C1 Output - (1bit)	switch	No	No
7/1/52	( ΕΞΩ ΑΠΟ LAUNDRY ) C1 Output - (0-100%)	percentage (0..100%)	No	No
7/1/53	( ΕΞΩ ΑΠΟ LAUNDRY ) C1 Output - 0=Unlock/1=Lock	enable	No	No
7/1/54	( ΕΞΩ ΑΠΟ LAUNDRY ) External Switch - 0=No Detection/1=Detection	start/stop	No	No
7/1/55	( ΕΞΩ ΑΠΟ LAUNDRY ) External Sensor - 1=Motion detected by an external sensor	switch	No	No
7/1/56	SPOTS ΕΞΩ ΑΠΟ ΑΣΑΝΣΕΡ Α' ΥΠΟΓΕΙΟ - 0 = Day; 1 = Night	day/night	No	No
7/1/57	SPOTS ΕΞΩ ΑΠΟ ΑΣΑΝΣΕΡ Α' ΥΠΟΓΕΙΟ - 1 = Motion detected by an external sensor	start/stop	No	No
7/1/58	SPOTS ΕΞΩ ΑΠΟ ΑΣΑΝΣΕΡ Α' ΥΠΟΓΕΙΟ - Binary Value	switch	No	No
7/1/59	SPOTS ΕΞΩ ΑΠΟ ΑΣΑΝΣΕΡ Α' ΥΠΟΓΕΙΟ - 0-100%	percentage (0..100%)	No	No
7/1/60	SPOTS ΕΞΩ ΑΠΟ ΑΣΑΝΣΕΡ Α' ΥΠΟΓΕΙΟ - 0 = Unlock; 1 = Lock	enable	No	No
7/1/61	SPOTS ΕΞΩ ΑΠΟ ΑΣΑΝΣΕΡ Α' ΥΠΟΓΕΙΟ - 0 = No Detection; 1 = Detection	start/stop	No	No
7/1/62	ΠΛΑΤΥΣΚΑΛΟ Α' ΥΠΟΓΕΙΟΥ - 0 = Day; 1 = Night	day/night	No	No
7/1/63	ΠΛΑΤΥΣΚΑΛΟ Α' ΥΠΟΓΕΙΟΥ - 1 = Motion detected by an external sensor	start/stop	No	No
7/1/64	ΠΛΑΤΥΣΚΑΛΟ Α' ΥΠΟΓΕΙΟΥ - Binary Value	switch	No	No

Address	Name	Type	Central	Pass through Line Coupler
7/1	A' ΥΠΟΓΕΙΟ			No
7/1/65	ΠΛΑΤΥΣΚΑΛΟ Α' ΥΠΟΓΕΙΟΥ - 0-100%	percentage (0..100%)	No	No
7/1/66	ΠΛΑΤΥΣΚΑΛΟ Α' ΥΠΟΓΕΙΟΥ - 0 = Unlock; 1 = Lock	enable	No	No
7/1/67	ΠΛΑΤΥΣΚΑΛΟ Α' ΥΠΟΓΕΙΟΥ - 0 = No Detection; 1 = Detection	start/stop	No	No
7/2	ΙΣΟΓΕΙΟ			No
7/2/0	( ΛΟΥΤΡΟ CLASS ) Lux	lux (Lux)	No	No
7/2/1	( ΛΟΥΤΡΟ CLASS ) Day/Night - 0=Day/1=Night	switch	No	No
7/2/2	( ΛΟΥΤΡΟ CLASS ) Sensor Sensitivity - 1-100%	percentage (0..100%)	No	No
7/2/3	( ΛΟΥΤΡΟ CLASS ) C1 Output - (1bit)	switch	No	No
7/2/4	( ΛΟΥΤΡΟ CLASS ) C1 Output - (0-100%)	percentage (0..100%)	No	No
7/2/5	( ΛΟΥΤΡΟ CLASS ) C1 Output - 0=Unlock/1=Lock	enable	No	No
7/2/6	( ΛΟΥΤΡΟ CLASS ) External Switch - 0=No Detection/1=Detection	start/stop	No	No
7/2/7	( ΛΟΥΤΡΟ CLASS ) External Sensor - 1=Motion detected by an external sensor	switch	No	No
7/2/8	( WC ΙΣΟΓΕΙΟΥ ) Lux	lux (Lux)	No	No
7/2/9	( WC ΙΣΟΓΕΙΟΥ ) Day/Night - 0=Day/1=Night	switch	No	No
7/2/10	( WC ΙΣΟΓΕΙΟΥ ) Sensor Sensitivity - 1-100%	percentage (0..100%)	No	No
7/2/11	( WC ΙΣΟΓΕΙΟΥ ) C1 Output - (1bit)	switch	No	No
7/2/12	( WC ΙΣΟΓΕΙΟΥ ) C1 Output - (0-100%)	percentage (0..100%)	No	No
7/2/13	( WC ΙΣΟΓΕΙΟΥ ) C1 Output - 0=Unlock/1=Lock	enable	No	No
7/2/14	( WC ΙΣΟΓΕΙΟΥ ) External Switch - 0=No Detection/1=Detection	start/stop	No	No
7/2/15	( WC ΙΣΟΓΕΙΟΥ ) External Sensor - 1=Motion detected by an external sensor	switch	No	No
7/2/16	( ΕΞΩ ΑΠΟ WC ΙΣΟΓΕΙΟΥ ) Lux	lux (Lux)	No	No
7/2/17	( ΕΞΩ ΑΠΟ WC ΙΣΟΓΕΙΟΥ ) Day/Night - 0=Day/1=Night	switch	No	No
7/2/18	( ΕΞΩ ΑΠΟ WC ΙΣΟΓΕΙΟΥ ) Sensor Sensitivity - 1-100%	percentage (0..100%)	No	No
7/2/19	( ΕΞΩ ΑΠΟ WC ΙΣΟΓΕΙΟΥ ) C1 Output - (1bit)	switch	No	No
7/2/20	( ΕΞΩ ΑΠΟ WC ΙΣΟΓΕΙΟΥ ) C1 Output - (0-100%)	percentage (0..100%)	No	No
7/2/21	( ΕΞΩ ΑΠΟ WC ΙΣΟΓΕΙΟΥ ) C1 Output - 0=Unlock/1=Lock	enable	No	No
7/2/22	( ΕΞΩ ΑΠΟ WC ΙΣΟΓΕΙΟΥ ) External Switch - 0=No Detection/1=Detection	start/stop	No	No
7/2/23	( ΕΞΩ ΑΠΟ WC ΙΣΟΓΕΙΟΥ ) External Sensor - 1=Motion detected by an external sensor	switch	No	No
7/2/24	( ΦΥΛΑΚΙΟ ) Lux	lux (Lux)	No	No
7/2/25	( ΦΥΛΑΚΙΟ ) Day/Night - 0=Day/1=Night	switch	No	No
7/2/26	( ΦΥΛΑΚΙΟ ) Sensor Sensitivity - 1-100%	percentage (0..100%)	No	No
7/2/27	( ΦΥΛΑΚΙΟ ) C1 Output - (1bit)	switch	No	No

Address	Name	Type	Central	Pass through Line Coupler
7/2	ΙΣΟΓΕΙΟ			No
7/2/28	( ΦΥΛΑΚΙΟ ) C1 Output - (0-100%)	percentage (0..100%)	No	No
7/2/29	( ΦΥΛΑΚΙΟ ) C1 Output - 0=Unlock/1=Lock	enable	No	No
7/2/30	( ΦΥΛΑΚΙΟ ) External Switch - 0=No Detection/1=Detection	start/stop	No	No
7/2/31	( ΦΥΛΑΚΙΟ ) External Sensor - 1=Motion detected by an external sensor	switch	No	No
7/2/32	ΑΣΑΝΣΕΡ ΙΣΟΓΕΙΟΥ - 0 = Day; 1 = Night	day/night	No	No
7/2/33	ΑΣΑΝΣΕΡ ΙΣΟΓΕΙΟΥ - Binary Value	switch	No	No
7/2/34	ΑΣΑΝΣΕΡ ΙΣΟΓΕΙΟΥ - 0-100%	percentage (0..100%)	No	No
7/2/35	ΑΣΑΝΣΕΡ ΙΣΟΓΕΙΟΥ - 0 = Unlock; 1 = Lock	enable	No	No
7/2/36	ΑΣΑΝΣΕΡ ΙΣΟΓΕΙΟΥ - 0 = No Detection; 1 = Detection	start/stop	No	No
7/2/37	ΠΛΑΤΥΣΚΑΛΟ ΙΣΟΓΕΙΟΥ - 0 = Day; 1 = Night	day/night	No	No
7/2/38	ΠΛΑΤΥΣΚΑΛΟ ΙΣΟΓΕΙΟΥ - 1-100%	percentage (0..100%)	No	No
7/2/39	ΠΛΑΤΥΣΚΑΛΟ ΙΣΟΓΕΙΟΥ - Binary Value	switch	No	No
7/2/40	ΠΛΑΤΥΣΚΑΛΟ ΙΣΟΓΕΙΟΥ - 0-100%	percentage (0..100%)	No	No
7/2/41	ΠΛΑΤΥΣΚΑΛΟ ΙΣΟΓΕΙΟΥ - 0 = Unlock; 1 = Lock	enable	No	No
7/2/42	ΠΛΑΤΥΣΚΑΛΟ ΙΣΟΓΕΙΟΥ - 0 = No Detection; 1 = Detection	start/stop	No	No
7/2/43	( WC ΙΣΟΓΕΙΟΥ ) C2 Output - (1bit)	switch	No	No
7/2/44	( WC ΙΣΟΓΕΙΟΥ ) C2 External Switch - 0=No Detection/1=Detection	start/stop	No	No
7/3	Α' ΟΡΟΦΟΣ			No
7/3/0	( MASTER CLOSET ΑΡΙΣΤΕΡΑ ) Lux	lux (Lux)	No	No
7/3/1	( MASTER CLOSET ΑΡΙΣΤΕΡΑ ) Day/Night - 0=Day/1=Night	switch	No	No
7/3/2	( MASTER CLOSET ΑΡΙΣΤΕΡΑ ) Sensor Sensitivity - 1-100%	percentage (0..100%)	No	No
7/3/3	( MASTER CLOSET ΑΡΙΣΤΕΡΑ ) C1 Output - (1bit)	switch	No	No
7/3/4	( MASTER CLOSET ΑΡΙΣΤΕΡΑ ) C1 Output - (0-100%)	percentage (0..100%)	No	No
7/3/5	( MASTER CLOSET ΑΡΙΣΤΕΡΑ ) C1 Output - 0=Unlock/1=Lock	enable	No	No
7/3/6	( MASTER CLOSET ΑΡΙΣΤΕΡΑ ) External Switch - 0=No Detection/1=Detection	start/stop	No	No
7/3/7	( MASTER CLOSET ΑΡΙΣΤΕΡΑ ) External Sensor - 1=Motion detected by an external sensor	switch	No	No
7/3/8	( MASTER CLOSET ΔΕΞΙΑ ) Lux	lux (Lux)	No	No
7/3/9	( MASTER CLOSET ΔΕΞΙΑ ) Day/Night - 0=Day/1=Night	switch	No	No
7/3/10	( MASTER CLOSET ΔΕΞΙΑ ) Sensor Sensitivity - 1-100%	percentage (0..100%)	No	No
7/3/11	( MASTER CLOSET ΔΕΞΙΑ ) C1 Output - (1bit)	switch	No	No
7/3/12	( MASTER CLOSET ΔΕΞΙΑ ) C1 Output - (0-100%)	percentage (0..100%)	No	No
7/3/13	( MASTER CLOSET ΔΕΞΙΑ ) C1 Output - 0=Unlock/1=Lock	enable	No	No
7/3/14	( MASTER CLOSET ΔΕΞΙΑ ) External Switch - 0=No Detection/1=Detection	start/stop	No	No

Address	Name	Type	Central	Pass through Line Coupler
7/3	A' ΟΡΟΦΟΣ			No
7/3/15	( MASTER CLOSET ΔΕΞΙΑ ) External Sensor - 1=Motion detected by an external sensor	switch	No	No
7/3/16	( MASTER TOILET ) Lux	lux (Lux)	No	No
7/3/17	( MASTER TOILET ) Day/Night - 0=Day/1=Night	switch	No	No
7/3/18	( MASTER TOILET ) Sensor Sensitivity - 1-100%	percentage (0..100%)	No	No
7/3/19	( MASTER TOILET ) C1 Output - (1bit)	switch	No	No
7/3/20	( MASTER TOILET ) C1 Output - (0-100%)	percentage (0..100%)	No	No
7/3/21	( MASTER TOILET ) C1 Output - 0=Unlock/1=Lock	enable	No	No
7/3/22	( MASTER TOILET ) External Switch - 0=No Detection/1=Detection	start/stop	No	No
7/3/23	( MASTER TOILET ) External Sensor - 1=Motion detected by an external sensor	switch	No	No
7/3/24	( WC A' ΟΡΟΦΟΥ ) Lux	lux (Lux)	No	No
7/3/25	( WC A' ΟΡΟΦΟΥ ) Day/Night - 0=Day/1=Night	switch	No	No
7/3/26	( WC A' ΟΡΟΦΟΥ ) Sensor Sensitivity - 1-100%	percentage (0..100%)	No	No
7/3/27	( WC A' ΟΡΟΦΟΥ ) C1 Output - (1bit)	switch	No	No
7/3/28	( WC A' ΟΡΟΦΟΥ ) C1 Output - (0-100%)	percentage (0..100%)	No	No
7/3/29	( WC A' ΟΡΟΦΟΥ ) C1 Output - 0=Unlock/1=Lock	enable	No	No
7/3/30	( WC A' ΟΡΟΦΟΥ ) External Switch - 0=No Detection/1=Detection	start/stop	No	No
7/3/31	( WC A' ΟΡΟΦΟΥ ) External Sensor - 1=Motion detected by an external sensor	switch	No	No
7/3/32	( ΛΟΥΤΡΟ Υ/Δ 1 ) Lux	lux (Lux)	No	No
7/3/33	( ΛΟΥΤΡΟ Υ/Δ 1 ) Day/Night - 0=Day/1=Night	switch	No	No
7/3/34	( ΛΟΥΤΡΟ Υ/Δ 1 ) Sensor Sensitivity - 1-100%	percentage (0..100%)	No	No
7/3/35	( ΛΟΥΤΡΟ Υ/Δ 1 ) C1 Output - (1bit)	switch	No	No
7/3/36	( ΛΟΥΤΡΟ Υ/Δ 1 ) C1 Output - (0-100%)	percentage (0..100%)	No	No
7/3/37	( ΛΟΥΤΡΟ Υ/Δ 1 ) C1 Output - 0=Unlock/1=Lock	enable	No	No
7/3/38	( ΛΟΥΤΡΟ Υ/Δ 1 ) External Switch - 0=No Detection/1=Detection	start/stop	No	No
7/3/39	( ΛΟΥΤΡΟ Υ/Δ 1 ) External Sensor - 1=Motion detected by an external sensor	switch	No	No
7/3/40	( ΛΟΥΤΡΟ Υ/Δ 2 ) Lux	lux (Lux)	No	No
7/3/41	( ΛΟΥΤΡΟ Υ/Δ 2 ) Day/Night - 0=Day/1=Night	switch	No	No
7/3/42	( ΛΟΥΤΡΟ Υ/Δ 2 ) Sensor Sensitivity - 1-100%	percentage (0..100%)	No	No
7/3/43	( ΛΟΥΤΡΟ Υ/Δ 2 ) C1 Output - (1bit)	switch	No	No
7/3/44	( ΛΟΥΤΡΟ Υ/Δ 2 ) C1 Output - (0-100%)	percentage (0..100%)	No	No
7/3/45	( ΛΟΥΤΡΟ Υ/Δ 2 ) C1 Output - 0=Unlock/1=Lock	enable	No	No
7/3/46	( ΛΟΥΤΡΟ Υ/Δ 2 ) External Switch - 0=No Detection/1=Detection	start/stop	No	No

Address	Name	Type	Central	Pass through Line Coupler
7/3	A' ΟΡΟΦΟΣ			No
7/3/47	( ΛΟΥΤΡΟ Υ/Δ 2 ) External Sensor - 1=Motion detected by an external sensor	switch	No	No
7/3/48	A' ΟΡΟΦΟΣ ΕΞΩ ΑΠΟ ΑΣΑΝΣΕΡ - 0 = Day; 1 = Night	day/night	No	No
7/3/49	A' ΟΡΟΦΟΣ ΕΞΩ ΑΠΟ ΑΣΑΝΣΕΡ - 0 = Disable; 1 = Enable	enable	No	No
7/3/50	A' ΟΡΟΦΟΣ ΕΞΩ ΑΠΟ ΑΣΑΝΣΕΡ - 1 = Motion detected by an external sensor	start/stop	No	No
7/3/51	A' ΟΡΟΦΟΣ ΕΞΩ ΑΠΟ ΑΣΑΝΣΕΡ - Binary Value	switch	No	No
7/3/52	A' ΟΡΟΦΟΣ ΕΞΩ ΑΠΟ ΑΣΑΝΣΕΡ - 0-100%	percentage (0..100%)	No	No
7/3/53	A' ΟΡΟΦΟΣ ΕΞΩ ΑΠΟ ΑΣΑΝΣΕΡ - 0 = Unlock; 1 = Lock	enable	No	No
7/3/54	A' ΟΡΟΦΟΣ ΕΞΩ ΑΠΟ ΑΣΑΝΣΕΡ - 0 = No Detection; 1 = Detection	start/stop	No	No
7/3/55	A' ΟΡΟΦΟΣ ΠΛΑΤΥΣΚΑΛΟ - 0 = Day; 1 = Night	day/night	No	No
7/3/56	A' ΟΡΟΦΟΣ ΠΛΑΤΥΣΚΑΛΟ - 1 = Motion detected by an external sensor	start/stop	No	No
7/3/57	A' ΟΡΟΦΟΣ ΠΛΑΤΥΣΚΑΛΟ - Binary Value	switch	No	No
7/3/58	A' ΟΡΟΦΟΣ ΠΛΑΤΥΣΚΑΛΟ - 0-100%	percentage (0..100%)	No	No
7/3/59	A' ΟΡΟΦΟΣ ΠΛΑΤΥΣΚΑΛΟ - 0 = Unlock; 1 = Lock	enable	No	No
7/3/60	A' ΟΡΟΦΟΣ ΠΛΑΤΥΣΚΑΛΟ - 0 = No Detection; 1 = Detection	start/stop	No	No
7/3/61	1-100%	percentage (0..100%)	No	No
7/3/62	0 = Day; 1 = Night	day/night	No	No
7/3/63	1 = Motion detected by an external sensor	start/stop	No	No
7/3/64	Binary Value	switch	No	No
7/3/65	0-100%	percentage (0..100%)	No	No
7/3/66	0 = Unlock; 1 = Lock	enable	No	No
7/3/67	0 = No Detection; 1 = Detection	start/stop	No	No
7/3/68	WC A' ΟΡΟΦΟΥ C2 - Binary Value	switch	No	No
7/3/69	WC A' ΟΡΟΦΟΥ C2 - 0 = Unlock; 1 = Lock	enable	No	No
7/3/70	WC A' ΟΡΟΦΟΥ C2 - 0 = No Detection; 1 = Detection	start/stop	No	No
7/4	ΟΡΟΦΟΣ			No
7/4/0	ΣΚΑΛΑ - M1 - Movement 1bit ( Output )	switch	No	No
7/4/1	ΣΚΑΛΑ - M1 - Switchover of manual operation 1bit ( Input )	switch	No	No
7/4/2	ΣΚΑΛΑ - M1 - External push button 1bit ( Input )	switch	No	No
7/4/3	ΣΚΑΛΑ - M2 - Movement 1byte % ( Output )	percentage (0..100%)	No	No
7/4/4	ΣΚΑΛΑ - M2 - Switchover of manual operation 1bit ( Input )	switch	No	No
7/4/5	ΣΚΑΛΑ - M2 - External push button 1bit ( Input )	switch	No	No
7/4/6	ΣΚΑΛΑ - Brightness - ( Output )	2-byte float value	No	No
7/4/7	ΣΚΑΛΑ - M1 - Slave	switch	No	No
8	ΚΛΙΜΑΤΙΣΜΟΣ			No

Address Description Comments	Name	Type	Central	Pass through Line Coupler
 8/0	ΓΕΝΙΚΕΣ			No
 8/0/0	HEAT / COOL	cooling/heating	No	No
 8/0/1	CONTROL MODE	HVAC control mode	No	No
 8/0/2	0-Cool, 1-Heat (Status)	cooling/heating	No	No
 9	FLOW SWITCHES			No
 9/0	A' ΟΡΟΦΟΣ			No
 9/0/0	Channel A	switch	No	No
 9/0/1	Channel B	switch	No	No
 9/0/2	OUTPUT	boolean	No	No
 9/1	ΙΣΟΓΕΙΟ			No
 9/1/0	Channel A	switch	No	No
 9/1/1	Channel B	switch	No	No
 9/1/2	OUTPUT	boolean	No	No
 9/2	A' ΥΠΟΓΕΙΟ			No
 9/2/0	Channel A	switch	No	No
 9/2/1	Channel B	switch	No	No
 9/2/2	OUTPUT	boolean	No	No
 9/3	B' ΥΠΟΓΕΙΟ			No
 9/3/0	Channel A	switch	No	No
 9/3/1	Channel B	switch	No	No
 9/3/2	OUTPUT	boolean	No	No
 9/4	DOOR OPENER			No
 9/4/0	ΕΝΤΟΛΗ ΑΝΟΙΓΜΑΤΟΣ ΡΙΒΟΤ	start/stop	No	No
 9/4/1	STATUS ΠΟΡΤΑΣ ΡΙΒΟΤ	switch	No	No
 9/4/2	ΑΝΟΙΓΜΑ ΑΥΛΟΠΟΡΤΑΣ	start/stop	No	No
 9/4/3	ΑΝΟΙΓΜΑ ΑΥΛΟΠΟΡΤΑΣ STATUS	switch	No	No
 9/4/4	ΚΛΕΙΣΙΜΟ ΑΥΛΟΠΟΡΤΑΣ	start/stop	No	No
 9/4/5	ΚΛΕΙΣΙΜΟ ΑΥΛΟΠΟΡΤΑΣ STATUS	switch	No	No
 9/4/6	ΑΝΟΙΓΜΑ ΣΥΡΟΜΕΝΗΣ	start/stop	No	No
 9/4/7	ΚΛΕΙΣΙΜΟ ΣΥΡΟΜΕΝΗΣ	start/stop	No	No
 9/4/8	STATUS ΣΥΡΟΜΕΝΗΣ	switch	No	No
 10	ΣΕΝΑΡΙΑ ΦΩΤΙΣΜΟΥ			No
 10/0	B' ΥΠΟΓΕΙΟ			No
 10/1	A' ΥΠΟΓΕΙΟ			No
 10/1/0	ΣΑΛΟΝΙ	scene control	No	No
 10/1/1	ΚΑΘΙΣΤΙΚΟ MAIDS	switch	No	No
 10/1/2	ΚΟΥΖΙΝΑ	scene control	No	No
 10/2	ΙΣΟΓΕΙΟ			No
 10/2/0	ΓΡΑΦΕΙΟ ΟΝ/OFF	switch	No	No
 10/2/1	ΚΑΘΙΣΤΙΚΟ	scene control	No	No
 10/2/2	ΚΟΥΖΙΝΑ	scene control	No	No

Address	Name	Type	Central	Pass through Line Coupler
10/2	ΙΣΟΓΕΙΟ			No
10/2/3	WELCOME ΕΙΣΟΔΟΥ	scene control	No	No
10/2/4	CLASS ON/OFF	switch	No	No
10/3	Α' ΟΡΟΦΟΣ			No
10/4	ΔΩΜΑ			No
10/5	ΕΞΩΤΕΡΙΚΑ			No
11	GROUPS ΜΗΧ. ΚΙΝΗΣΗΣ			No
11/0	Β' ΥΠΟΓΕΙΟ			No
11/1	Α' ΥΠΟΓΕΙΟ			No
11/1/0	ΣΙΤΕΣ ΞΕΝΩΝΑ ( Move )	up/down	No	No
11/1/1	ΣΙΤΕΣ ΞΕΝΩΝΑ ( Stop )	step	No	No
11/1/2	ΣΙΤΕΣ MAIDS ( Move )	up/down	No	No
11/1/3	ΣΙΤΕΣ MAIDS ( Stop )	step	No	No
11/1/4	ΚΑΘΙΣΤΙΚΟ ΚΟΥΡΤΙΝΕΣ Α' ΥΠΟΓΕΙΟ ( Move )	up/down	No	No
11/1/5	ΚΑΘΙΣΤΙΚΟ ΚΟΥΡΤΙΝΕΣ Α' ΥΠΟΓΕΙΟ ( Stop )	step	No	No
11/2	ΙΣΟΓΕΙΟ			No
11/2/0	ROLLER ΓΡΑΦΕΙΟ ( move )	up/down	No	No
11/2/1	ROLLER ΓΡΑΦΕΙΟ ( stop )	up/down	No	No
11/2/2	ΚΟΥΡΤΙΝΕΣ ΓΡΑΦΕΙΟ ( move )	up/down	No	No
11/2/3	ΚΟΥΡΤΙΝΕΣ ΓΡΑΦΕΙΟ ( stop )	step	No	No
11/2/4	2 ΚΟΥΡΤΙΝΕΣ ΙΣΟΓΕΙΟ ΚΑΘΙΣΤΙΚΟ ΜΠΑΛΚΟΝΙ ( move )	up/down	No	No
11/2/5	2 ΚΟΥΡΤΙΝΕΣ ΙΣΟΓΕΙΟ ΚΑΘΙΣΤΙΚΟ ΜΠΑΛΚΟΝΙ ( stop )	step	No	No
11/2/6	ROLERS ΣΤΑΘΕΡΟΥ + ΣΚΑΛΑΣ ( Move )	up/down	No	No
11/2/7	ROLERS ΣΤΑΘΕΡΟΥ + ΣΚΑΛΑΣ ( Stop )	step	No	No
11/3	Α' ΟΡΟΦΟΣ			No
11/3/2	ΚΟΥΡΤΙΝΕΣ ΣΚΙΑΣΗΣ + ΣΥΣΚΟΤΙΣΗΣ ΒΕΡΑΝΤΑ (move)	up/down	No	No
11/3/3	ΚΟΥΡΤΙΝΕΣ ΣΚΙΑΣΗΣ + ΣΥΣΚΟΤΙΣΗΣ ΒΕΡΑΝΤΑ (stop)	step	No	No
11/3/4	ΚΟΥΡΤΙΝΕΣ ΣΚΙΑΣΗΣ + ΣΥΣΚΟΤΙΣΗΣ ΜΠΑΛΚΟΝΙ (move)	up/down	No	No
11/3/5	ΚΟΥΡΤΙΝΕΣ ΣΚΙΑΣΗΣ + ΣΥΣΚΟΤΙΣΗΣ ΜΠΑΛΚΟΝΙ (stop)	step	No	No
11/4	ΔΩΜΑ			No
11/4/0	NIGHTS LIGHTS ΔΩΜΑ	switch	No	No
11/5	ΕΞΩΤΕΡΙΚΑ			No
12	GROUPS ΦΩΤΙΣΜΟΥ			No
12/0	Β' ΥΠΟΓΕΙΟ			No
12/1	Α' ΥΠΟΓΕΙΟ			No
12/1/0	ΟΛΑ ΤΑ ΦΩΤΑ ΣΤΟΝ ΞΕΝΩΝΑ	switch	No	No
12/1/1	ΞΕΝΩΝΑΣ ΛΟΥΤΡΟ ( On/Off )	switch	No	No
12/1/2	ΞΕΝΩΝΑΣ ΛΟΥΤΡΟ ( Dim )	dimming control	No	No
12/1/3	ΞΕΝΩΝΑΣ ΚΡΥΦΟΙ ΕΠΙΠΛΩΝ ( On/Off )	switch	No	No
12/1/4	ΞΕΝΩΝΑΣ ΚΡΥΦΟΙ ΕΠΙΠΛΩΝ ( Dim )	dimming control	No	No
12/1/5	ΟΛΑ ΤΑ ΦΩΤΑ ΛΟΥΤΡΟ MAIDS ( On/Off )	switch	No	No

Address	Name	Type	Central	Pass through Line Coupler
12/1	A' ΥΠΟΓΕΙΟ			No
12/1/6	ΟΛΑ ΤΑ ΦΩΤΑ ΛΟΥΤΡΟ MAIDS ( Dim )	dimming control	No	No
12/1/7	ΟΛΑ ΤΑ ΦΩΤΑ ΣΤΟ GYM	switch	No	No
12/2	ΙΣΟΓΕΙΟ			No
12/2/0	ΒΙΒΛΙΟΘΗΚΕΣ ΡΑΦΙΑ ΓΡΑΦΕΙΟ ( On/Off )	switch	No	No
12/2/1	ΒΙΒΛΙΟΘΗΚΕΣ ΡΑΦΙΑ ΓΡΑΦΕΙΟ ( Dim )	dimming control	No	No
12/3	A' ΟΡΟΦΟΣ			No
12/3/0	ΟΛΑ ΤΑ ΦΩΤΑ MASTER	switch	No	No
12/3/1	ΟΛΑ ΤΑ ΦΩΤΑ Υ/Δ 1 ΜΑΡΙΑ	switch	No	No
12/3/2	ΟΛΑ ΤΑ ΦΩΤΑ Υ/Δ 2 ΚΑΤΕΡΙΝΑ	switch	No	No
12/3/3	ΦΩΤΑ ΝΤΟΥΖ MASTER ( On/Off )	switch	No	No
12/3/4	ΦΩΤΑ ΝΤΟΥΖ MASTER ( Dim )	dimming control	No	No
12/3/5	ΦΩΤΑ WC MASTER ( On/Off )	switch	No	No
12/3/6	ΦΩΤΑ WC MASTER ( Dim )	dimming control	No	No
12/3/7	ΟΛΑ ΤΑ ΦΩΤΑ ΚΑΘΙΣΤΙΚΟΥ ΟΡΟΦΟΥ ( On/Off )	switch	No	No
12/3/8	SPOTS MASTER CLOSET AP, ΔΕ + ΜΠΑΝΙΕΡΑΣ + VANITY ( On/Off )	switch	No	No
12/3/9	SPOTS MASTER CLOSET AP, ΔΕ + ΜΠΑΝΙΕΡΑΣ + VANITY ( Dim )	dimming control	No	No
12/3/10	ΑΠΛΙΚΕΣ ΚΡΕΒΑΤΙ Υ/Δ 1 ΜΑΡΙΑ	switch	No	No
12/4	ΔΩΜΑ			No
12/5	ΕΞΩΤΕΡΙΚΑ			No
12/5/0	ΧΑΛΚΙΝΑ	switch	No	No
12/5/1	ΠΡΟΒΟΛΑΚΙΑ	switch	No	No
12/5/2	BOLLARDS	switch	No	No
12/5/3	ΚΗΠΟΣ ΕΙΣΟΔΟΥ	switch	No	No
13	CRESTRON			No
13/0	TV LIFTS			No
13/0/0	MARIA LIFT ( UP )	1 bit	No	No
13/0/1	MARIA LIFT ( DOWN )	1 bit	No	No
13/0/2	KATERINA LIFT ( UP )	1 bit	No	No
13/0/3	KATERINA LIFT ( DOWN )	1 bit	No	No
13/0/4	MASTER BEDROOM LIFT ( UP )	1 bit	No	No
13/0/5	MASTER BEDROOM LIFT ( DOWN )	1 bit	No	No
13/0/6	OFFICE LIFT ( UP )	1 bit	No	No
13/0/7	OFFICE LIFT ( DOWN )	1 bit	No	No
14	ΘΕΡΜΟΣΤΑΤΕΣ - A' ΥΠΟΓΕΙΟ			No
14/0	ΚΟΥΖΙΝΑ			No
14/0/0	ΘΕΡΜΟΚΡΑΣΙΑ ΔΩΜΑΤΙΟΥ	temperature (°C)	No	No
14/0/1	HEATING CONTROL VALUE %	percentage (0..100%)	No	No
14/0/2	ΕΝΔΟΔΑΠΕΔΙΑ ( ON/OFF )	switch	No	No
14/0/3	ΕΝΔΟΔΑΠΕΔΙΑ ( STATUS )	switch	No	No

Address	Name	Type	Central	Pass through Line Coupler
14/0	KOYZINA			No
14/0/4	SETPOINT ( REQUEST )	temperature (°C)	No	No
14/0/5	SETPOINT ( CONFIRM )	temperature (°C)	No	No
14/0/6	SETPOINT ( DISPLAY )	temperature (°C)	No	No
14/0/7	SETPOINT ( ACTUAL )	temperature (°C)	No	No
14/0/8	HVAC MODE	HVAC mode	No	No
14/0/9	HVAC MODE ( STATUS )	HVAC mode	No	No
14/0/10	STATUS HEATING ACTIVE ( On/Off )	switch	No	No
14/0/11	A/C - ON/OFF	switch	No	No
14/0/12	A/C - FAN SPEED %	counter pulses (0..255)	No	No
14/0/13	A/C - CONTROL MODE	counter pulses (0..255)	No	No
14/0/14	A/C - SETPOINT	temperature (°C)	No	No
14/0/15	A/C - ON/OFF ( status )	switch	No	No
14/0/16	A/C - FAN SPEED % ( status )	counter pulses (0..255)	No	No
14/0/17	A/C - CONTROL MODE ( status )	counter pulses (0..255)	No	No
14/0/18	A/C - SETPOINT ( status )	temperature (°C)	No	No
14/1	ΣΑΛΟΝΙ			No
14/1/0	ΘΕΡΜΟΚΡΑΣΙΑ ΔΩΜΑΤΙΟΥ	temperature (°C)	No	No
14/1/1	HEATING CONTROL VALUE %	percentage (0..100%)	No	No
14/1/2	ΕΝΔΟΔΑΠΕΔΙΑ ( ON/OFF )	switch	No	No
14/1/3	ΕΝΔΟΔΑΠΕΔΙΑ ( STATUS )	switch	No	No
14/1/4	SETPOINT ( REQUEST )	temperature (°C)	No	No
14/1/5	SETPOINT ( CONFIRM )	temperature (°C)	No	No
14/1/6	SETPOINT ( DISPLAY )	temperature (°C)	No	No
14/1/7	SETPOINT ( ACTUAL )	temperature (°C)	No	No
14/1/8	HVAC MODE	HVAC mode	No	No
14/1/9	HVAC MODE ( STATUS )	HVAC mode	No	No
14/1/10	STATUS HEATING ACTIVE ( On/Off )	switch	No	No
14/1/11	A/C - ON/OFF	switch	No	No
14/1/12	A/C - FAN SPEED %	counter pulses (0..255)	No	No
14/1/13	A/C - CONTROL MODE	counter pulses (0..255)	No	No
14/1/14	A/C - SETPOINT	temperature (°C)	No	No
14/1/15	A/C - ON/OFF ( status )	switch	No	No
14/1/16	A/C - FAN SPEED % ( status )	counter pulses (0..255)	No	No
14/1/17	A/C - CONTROL MODE ( status )	counter pulses (0..255)	No	No
14/1/18	A/C - SETPOINT ( status )	temperature (°C)	No	No
14/2	ΚΑΘΙΣΤΙΚΟ MAIDS			No

Address	Name	Type	Central	Pass through Line Coupler
14/2/0	ΘΕΡΜΟΚΡΑΣΙΑ ΔΩΜΑΤΙΟΥ	temperature (°C)	No	No
14/2/1	HEATING CONTROL VALUE %	percentage (0..100%)	No	No
14/2/2	ΕΝΔΟΔΑΠΕΔΙΑ ( ON/OFF )	switch	No	No
14/2/3	ΕΝΔΟΔΑΠΕΔΙΑ ( STATUS )	switch	No	No
14/2/4	SETPOINT ( REQUEST )	temperature (°C)	No	No
14/2/5	SETPOINT ( CONFIRM )	temperature (°C)	No	No
14/2/6	SETPOINT ( DISPLAY )	temperature (°C)	No	No
14/2/7	SETPOINT ( ACTUAL )	temperature (°C)	No	No
14/2/8	HVAC MODE	HVAC mode	No	No
14/2/9	HVAC MODE ( STATUS )	HVAC mode	No	No
14/2/10	STATUS HEATING ACTIVE ( On/Off )	switch	No	No
14/2/11	A/C - ON/OFF	switch	No	No
14/2/12	A/C - FAN SPEED %	counter pulses (0..255)	No	No
14/2/13	A/C - CONTROL MODE	counter pulses (0..255)	No	No
14/2/14	A/C - SETPOINT	temperature (°C)	No	No
14/2/15	A/C - ON/OFF ( status )	switch	No	No
14/2/16	A/C - FAN SPEED % ( status )	counter pulses (0..255)	No	No
14/2/17	A/C - CONTROL MODE ( status )	counter pulses (0..255)	No	No
14/2/18	A/C - SETPOINT ( status )	temperature (°C)	No	No
14/3	MAIDS			No
14/3/0	ΘΕΡΜΟΚΡΑΣΙΑ ΔΩΜΑΤΙΟΥ	temperature (°C)	No	No
14/3/1	HEATING CONTROL VALUE %	percentage (0..100%)	No	No
14/3/2	ΕΝΔΟΔΑΠΕΔΙΑ ( ON/OFF )	switch	No	No
14/3/3	ΕΝΔΟΔΑΠΕΔΙΑ ( STATUS )	switch	No	No
14/3/4	SETPOINT ( REQUEST )	temperature (°C)	No	No
14/3/5	SETPOINT ( CONFIRM )	temperature (°C)	No	No
14/3/6	SETPOINT ( DISPLAY )	temperature (°C)	No	No
14/3/7	SETPOINT ( ACTUAL )	temperature (°C)	No	No
14/3/8	HVAC MODE	HVAC mode	No	No
14/3/9	HVAC MODE ( STATUS )	HVAC mode	No	No
14/3/10	STATUS HEATING ACTIVE ( On/Off )	switch	No	No
14/3/11	A/C - ON/OFF	switch	No	No
14/3/12	A/C - FAN SPEED %	counter pulses (0..255)	No	No
14/3/13	A/C - CONTROL MODE	counter pulses (0..255)	No	No
14/3/14	A/C - SETPOINT	temperature (°C)	No	No
14/3/15	A/C - ON/OFF ( status )	switch	No	No
14/3/16	A/C - FAN SPEED % ( status )	counter pulses (0..255)	No	No

Address	Name	Type	Central	Pass through Line Coupler
14/3	MAIDS			No
14/3/17	A/C - CONTROL MODE ( status )	counter pulses (0..255)	No	No
14/3/18	A/C - SETPOINT ( status )	temperature (°C)	No	No
14/4	ΞΕΝΩΝΑΣ			No
14/4/0	ΘΕΡΜΟΚΡΑΣΙΑ ΔΩΜΑΤΙΟΥ	temperature (°C)	No	No
14/4/1	HEATING CONTROL VALUE %	percentage (0..100%)	No	No
14/4/2	ΕΝΔΟΔΑΠΕΔΙΑ ( ON/OFF )	switch	No	No
14/4/3	ΕΝΔΟΔΑΠΕΔΙΑ ( STATUS )	switch	No	No
14/4/4	SETPOINT ( REQUEST )	temperature (°C)	No	No
14/4/5	SETPOINT ( CONFIRM )	temperature (°C)	No	No
14/4/6	SETPOINT ( DISPLAY )	temperature (°C)	No	No
14/4/7	SETPOINT ( ACTUAL )	temperature (°C)	No	No
14/4/8	HVAC MODE	HVAC mode	No	No
14/4/9	HVAC MODE ( STATUS )	HVAC mode	No	No
14/4/10	STATUS HEATING ACTIVE ( On/Off )	switch	No	No
14/4/11	A/C - ON/OFF	switch	No	No
14/4/12	A/C - FAN SPEED %	counter pulses (0..255)	No	No
14/4/13	A/C - CONTROL MODE	counter pulses (0..255)	No	No
14/4/14	A/C - SETPOINT	temperature (°C)	No	No
14/4/15	A/C - ON/OFF ( status )	switch	No	No
14/4/16	A/C - FAN SPEED % ( status )	counter pulses (0..255)	No	No
14/4/17	A/C - CONTROL MODE ( status )	counter pulses (0..255)	No	No
14/4/18	A/C - SETPOINT ( status )	temperature (°C)	No	No
14/5	GYM			No
14/5/0	ΘΕΡΜΟΚΡΑΣΙΑ ΔΩΜΑΤΙΟΥ	temperature (°C)	No	No
14/5/1	HEATING CONTROL VALUE %	percentage (0..100%)	No	No
14/5/2	ΕΝΔΟΔΑΠΕΔΙΑ ( ON/OFF )	switch	No	No
14/5/3	ΕΝΔΟΔΑΠΕΔΙΑ ( STATUS )	switch	No	No
14/5/4	SETPOINT ( REQUEST )	temperature (°C)	No	No
14/5/5	SETPOINT ( CONFIRM )	temperature (°C)	No	No
14/5/6	SETPOINT ( DISPLAY )	temperature (°C)	No	No
14/5/7	SETPOINT ( ACTUAL )	temperature (°C)	No	No
14/5/8	HVAC MODE	HVAC mode	No	No
14/5/9	HVAC MODE ( STATUS )	HVAC mode	No	No
14/5/10	STATUS HEATING ACTIVE ( On/Off )	switch	No	No
14/5/11	A/C - ON/OFF	switch	No	No
14/5/12	A/C - FAN SPEED %	counter pulses (0..255)	No	No

Address	Name	Type	Central	Pass through Line Coupler
14/5	GYM			No
14/5/13	A/C - CONTROL MODE	counter pulses (0..255)	No	No
14/5/14	A/C - SETPOINT	temperature (°C)	No	No
14/5/15	A/C - ON/OFF ( status )	switch	No	No
14/5/16	A/C - FAN SPEED % ( status )	counter pulses (0..255)	No	No
14/5/17	A/C - CONTROL MODE ( status )	counter pulses (0..255)	No	No
14/5/18	A/C - SETPOINT ( status )	temperature (°C)	No	No
15	ΘΕΡΜΟΣΤΑΤΕΣ - ΙΣΟΓΕΙΟ			No
15/0	ΚΑΘΙΣΤΙΚΟ			No
15/0/0	ΘΕΡΜΟΚΡΑΣΙΑ ΔΩΜΑΤΙΟΥ	temperature (°C)	No	No
15/0/1	HEATING CONTROL VALUE %	percentage (0..100%)	No	No
15/0/2	ΕΝΔΟΔΑΠΕΔΙΑ ( ON/OFF )	switch	No	No
15/0/3	ΕΝΔΟΔΑΠΕΔΙΑ ( STATUS )	switch	No	No
15/0/4	SETPOINT ( REQUEST )	temperature (°C)	No	No
15/0/5	SETPOINT ( CONFIRM )	temperature (°C)	No	No
15/0/6	SETPOINT ( DISPLAY )	temperature (°C)	No	No
15/0/7	SETPOINT ( ACTUAL )	temperature (°C)	No	No
15/0/8	HVAC MODE	HVAC mode	No	No
15/0/9	HVAC MODE ( STATUS )	HVAC mode	No	No
15/0/10	STATUS HEATING ACTIVE ( On/Off )	switch	No	No
15/0/11	A/C - ON/OFF	switch	No	No
15/0/12	A/C - FAN SPEED %	counter pulses (0..255)	No	No
15/0/13	A/C - CONTROL MODE	counter pulses (0..255)	No	No
15/0/14	A/C - SETPOINT	temperature (°C)	No	No
15/0/15	A/C - ON/OFF ( status )	switch	No	No
15/0/16	A/C - FAN SPEED % ( status )	counter pulses (0..255)	No	No
15/0/17	A/C - CONTROL MODE ( status )	counter pulses (0..255)	No	No
15/0/18	A/C - SETPOINT ( status )	temperature (°C)	No	No
15/1	ΚΟΥΖΙΝΑ			No
15/1/0	ΘΕΡΜΟΚΡΑΣΙΑ ΔΩΜΑΤΙΟΥ	temperature (°C)	No	No
15/1/1	HEATING CONTROL VALUE %	percentage (0..100%)	No	No
15/1/2	ΕΝΔΟΔΑΠΕΔΙΑ ( ON/OFF )	switch	No	No
15/1/3	ΕΝΔΟΔΑΠΕΔΙΑ ( STATUS )	switch	No	No
15/1/4	SETPOINT ( REQUEST )	temperature (°C)	No	No
15/1/5	SETPOINT ( CONFIRM )	temperature (°C)	No	No
15/1/6	SETPOINT ( DISPLAY )	temperature (°C)	No	No
15/1/7	SETPOINT ( ACTUAL )	temperature (°C)	No	No









































Address	Name	Type	Central	Pass through Line Coupler
15/1	KOYZINA			No
15/1/8	HVAC MODE	HVAC mode	No	No
15/1/9	HVAC MODE ( STATUS )	HVAC mode	No	No
15/1/10	STATUS HEATING ACTIVE ( On/Off )	switch	No	No
15/1/11	A/C - ON/OFF	switch	No	No
15/1/12	A/C - FAN SPEED %	counter pulses (0..255)	No	No
15/1/13	A/C - CONTROL MODE	counter pulses (0..255)	No	No
15/1/14	A/C - SETPOINT	temperature (°C)	No	No
15/1/15	A/C - ON/OFF ( status )	switch	No	No
15/1/16	A/C - FAN SPEED % ( status )	counter pulses (0..255)	No	No
15/1/17	A/C - CONTROL MODE ( status )	counter pulses (0..255)	No	No
15/1/18	A/C - SETPOINT ( status )	temperature (°C)	No	No
15/2	ΓΡΑΦΕΙΟ			No
15/2/0	ΘΕΡΜΟΚΡΑΣΙΑ ΔΩΜΑΤΙΟΥ	temperature (°C)	No	No
15/2/1	HEATING CONTROL VALUE %	percentage (0..100%)	No	No
15/2/2	ΕΝΔΟΔΑΠΕΔΙΑ ( ON/OFF )	switch	No	No
15/2/3	ΕΝΔΟΔΑΠΕΔΙΑ ( STATUS )	switch	No	No
15/2/4	SETPOINT ( REQUEST )	temperature (°C)	No	No
15/2/5	SETPOINT ( CONFIRM )	temperature (°C)	No	No
15/2/6	SETPOINT ( DISPLAY )	temperature (°C)	No	No
15/2/7	SETPOINT ( ACTUAL )	temperature (°C)	No	No
15/2/8	HVAC MODE	HVAC mode	No	No
15/2/9	HVAC MODE ( STATUS )	HVAC mode	No	No
15/2/10	STATUS HEATING ACTIVE ( On/Off )	switch	No	No
15/2/11	A/C - ON/OFF	switch	No	No
15/2/12	A/C - FAN SPEED %	counter pulses (0..255)	No	No
15/2/13	A/C - CONTROL MODE	counter pulses (0..255)	No	No
15/2/14	A/C - SETPOINT	temperature (°C)	No	No
15/2/15	A/C - ON/OFF ( status )	switch	No	No
15/2/16	A/C - FAN SPEED % ( status )	counter pulses (0..255)	No	No
15/2/17	A/C - CONTROL MODE ( status )	counter pulses (0..255)	No	No
15/2/18	A/C - SETPOINT ( status )	temperature (°C)	No	No
15/3	CLASS			No
15/3/0	ΘΕΡΜΟΚΡΑΣΙΑ ΔΩΜΑΤΙΟΥ	temperature (°C)	No	No
15/3/1	HEATING CONTROL VALUE %	percentage (0..100%)	No	No
15/3/2	ΕΝΔΟΔΑΠΕΔΙΑ ( ON/OFF )	switch	No	No








Address	Name	Type	Central	Pass through Line Coupler
15/3	CLASS			No
15/3/3	ΕΝΔΟΔΑΠΕΔΙΑ ( STATUS )	switch	No	No
15/3/4	SETPOINT ( REQUEST )	temperature (°C)	No	No
15/3/5	SETPOINT ( CONFIRM )	temperature (°C)	No	No
15/3/6	SETPOINT ( DISPLAY )	temperature (°C)	No	No
15/3/7	SETPOINT ( ACTUAL )	temperature (°C)	No	No
15/3/8	HVAC MODE	HVAC mode	No	No
15/3/9	HVAC MODE ( STATUS )	HVAC mode	No	No
15/3/10	STATUS HEATING ACTIVE ( On/Off )	switch	No	No
15/3/11	A/C - ON/OFF	switch	No	No
15/3/12	A/C - FAN SPEED %	counter pulses (0..255)	No	No
15/3/13	A/C - CONTROL MODE	counter pulses (0..255)	No	No
15/3/14	A/C - SETPOINT	temperature (°C)	No	No
15/3/15	A/C - ON/OFF ( status )	switch	No	No
15/3/16	A/C - FAN SPEED % ( status )	counter pulses (0..255)	No	No
15/3/17	A/C - CONTROL MODE ( status )	counter pulses (0..255)	No	No
15/3/18	A/C - SETPOINT ( status )	temperature (°C)	No	No
16	ΘΕΡΜΟΣΤΑΤΕΣ - Α' ΟΡΟΦΟΣ			No
16/0	ΚΑΘΙΣΤΙΚΟ			No
16/0/0	ΘΕΡΜΟΚΡΑΣΙΑ ΔΩΜΑΤΙΟΥ	temperature (°C)	No	No
16/0/1	HEATING CONTROL VALUE %	percentage (0..100%)	No	No
16/0/2	ΕΝΔΟΔΑΠΕΔΙΑ ( ON/OFF )	switch	No	No
16/0/3	ΕΝΔΟΔΑΠΕΔΙΑ ( STATUS )	switch	No	No
16/0/4	SETPOINT ( REQUEST )	temperature (°C)	No	No
16/0/5	SETPOINT ( CONFIRM )	temperature (°C)	No	No
16/0/6	SETPOINT ( DISPLAY )	temperature (°C)	No	No
16/0/7	SETPOINT ( ACTUAL )	temperature (°C)	No	No
16/0/8	HVAC MODE	HVAC mode	No	No
16/0/9	HVAC MODE ( STATUS )	HVAC mode	No	No
16/0/10	STATUS HEATING ACTIVE ( On/Off )	switch	No	No
16/0/11	A/C - ON/OFF	switch	No	No
16/0/12	A/C - FAN SPEED %	counter pulses (0..255)	No	No
16/0/13	A/C - CONTROL MODE	counter pulses (0..255)	No	No
16/0/14	A/C - SETPOINT	temperature (°C)	No	No
16/0/15	A/C - ON/OFF ( status )	switch	No	No
16/0/16	A/C - FAN SPEED % ( status )	counter pulses (0..255)	No	No
16/0/17	A/C - CONTROL MODE ( status )	counter pulses (0..255)	No	No

Address	Name	Type	Central	Pass through Line Coupler
16/0	ΚΑΘΙΣΤΙΚΟ			No
16/0/18	A/C - SETPOINT ( status )	temperature (°C)	No	No
16/1	MASTER			No
16/1/0	ΘΕΡΜΟΚΡΑΣΙΑ ΔΩΜΑΤΙΟΥ	temperature (°C)	No	No
16/1/1	HEATING CONTROL VALUE %	percentage (0..100%)	No	No
16/1/2	ΕΝΔΟΔΑΠΕΔΙΑ ( ON/OFF )	switch	No	No
16/1/3	ΕΝΔΟΔΑΠΕΔΙΑ ( STATUS )	switch	No	No
16/1/4	SETPOINT ( REQUEST )	temperature (°C)	No	No
16/1/5	SETPOINT ( CONFIRM )	temperature (°C)	No	No
16/1/6	SETPOINT ( DISPLAY )	temperature (°C)	No	No
16/1/7	SETPOINT ( ACTUAL )	temperature (°C)	No	No
16/1/8	HVAC MODE	HVAC mode	No	No
16/1/9	HVAC MODE ( STATUS )	HVAC mode	No	No
16/1/10	STATUS HEATING ACTIVE ( On/Off )	switch	No	No
16/1/11	A/C - ON/OFF	switch	No	No
16/1/12	A/C - FAN SPEED %	counter pulses (0..255)	No	No
16/1/13	A/C - CONTROL MODE	counter pulses (0..255)	No	No
16/1/14	A/C - SETPOINT	temperature (°C)	No	No
16/1/15	A/C - ON/OFF ( status )	switch	No	No
16/1/16	A/C - FAN SPEED % ( status )	counter pulses (0..255)	No	No
16/1/17	A/C - CONTROL MODE ( status )	counter pulses (0..255)	No	No
16/1/18	A/C - SETPOINT ( status )	temperature (°C)	No	No
16/2	Υ/Δ 1 - ΜΑΡΙΑ			No
16/2/0	ΘΕΡΜΟΚΡΑΣΙΑ ΔΩΜΑΤΙΟΥ	temperature (°C)	No	No
16/2/1	HEATING CONTROL VALUE %	percentage (0..100%)	No	No
16/2/2	ΕΝΔΟΔΑΠΕΔΙΑ ( ON/OFF )	switch	No	No
16/2/3	ΕΝΔΟΔΑΠΕΔΙΑ ( STATUS )	switch	No	No
16/2/4	SETPOINT ( REQUEST )	temperature (°C)	No	No
16/2/5	SETPOINT ( CONFIRM )	temperature (°C)	No	No
16/2/6	SETPOINT ( DISPLAY )	temperature (°C)	No	No
16/2/7	SETPOINT ( ACTUAL )	temperature (°C)	No	No
16/2/8	HVAC MODE	HVAC mode	No	No
16/2/9	HVAC MODE ( STATUS )	HVAC mode	No	No
16/2/10	STATUS HEATING ACTIVE ( On/Off )	switch	No	No
16/2/11	A/C - ON/OFF	switch	No	No
16/2/12	A/C - FAN SPEED %	counter pulses (0..255)	No	No
16/2/13	A/C - CONTROL MODE	counter pulses (0..255)	No	No

Address	Name	Type	Central	Pass through Line Coupler
16/2	Υ/Δ 1 - ΜΑΡΙΑ			No
16/2/14	A/C - SETPOINT	temperature (°C)	No	No
16/2/15	A/C - ON/OFF ( status )	switch	No	No
16/2/16	A/C - FAN SPEED % ( status )	counter pulses (0..255)	No	No
16/2/17	A/C - CONTROL MODE ( status )	counter pulses (0..255)	No	No
16/2/18	A/C - SETPOINT ( status )	temperature (°C)	No	No
16/3	Υ/Δ 2 - ΚΑΤΕΡΙΝΑ			No
16/3/0	ΘΕΡΜΟΚΡΑΣΙΑ ΔΩΜΑΤΙΟΥ	temperature (°C)	No	No
16/3/1	HEATING CONTROL VALUE %	percentage (0..100%)	No	No
16/3/2	ΕΝΔΟΔΑΠΕΔΙΑ ( ON/OFF )	switch	No	No
16/3/3	ΕΝΔΟΔΑΠΕΔΙΑ ( STATUS )	switch	No	No
16/3/4	SETPOINT ( REQUEST )	temperature (°C)	No	No
16/3/5	SETPOINT ( CONFIRM )	temperature (°C)	No	No
16/3/6	SETPOINT ( DISPLAY )	temperature (°C)	No	No
16/3/7	SETPOINT ( ACTUAL )	temperature (°C)	No	No
16/3/8	HVAC MODE	HVAC mode	No	No
16/3/9	HVAC MODE ( STATUS )	HVAC mode	No	No
16/3/10	STATUS HEATING ACTIVE ( On/Off )	switch	No	No
16/3/11	A/C - ON/OFF	switch	No	No
16/3/12	A/C - FAN SPEED %	counter pulses (0..255)	No	No
16/3/13	A/C - CONTROL MODE	counter pulses (0..255)	No	No
16/3/14	A/C - SETPOINT	temperature (°C)	No	No
16/3/15	A/C - ON/OFF ( status )	switch	No	No
16/3/16	A/C - FAN SPEED % ( status )	counter pulses (0..255)	No	No
16/3/17	A/C - CONTROL MODE ( status )	counter pulses (0..255)	No	No
16/3/18	A/C - SETPOINT ( status )	temperature (°C)	No	No
30	ΜΗΧΑΝΟΣΤΑΣΙΟ			No
30/0	ΕΝΔΟΔΑΠΕΔΙΑ			No
30/0/0	ZNX ΚΥΚΛΟΦΟΡΗΤΗΣ 1 ( Start/Stop )	switch	No	No
30/0/1	ZNX ΚΥΚΛΟΦΟΡΗΤΗΣ 1 ( Status )	state	No	No
30/0/2	ZNX ΚΥΚΛΟΦΟΡΗΤΗΣ 2 ( Start/Stop )	switch	No	No
30/0/3	ZNX ΚΥΚΛΟΦΟΡΗΤΗΣ 2 ( Status )	state	No	No
30/0/4	ΥΦΗ ΚΥΚΛΟΦΟΡΗΤΗΣ 1 ( Start/Stop )	switch	No	No
30/0/5	ΥΦΗ ΚΥΚΛΟΦΟΡΗΤΗΣ 2 ( Start/Stop )	switch	No	No
30/0/6	ΑΝΤΙΣΤΑΣΗ ZNX 1 ( μέσω relay ισχύος )	switch	No	No
30/0/7	ΑΝΤΙΣΤΑΣΗ ZNX 1 ( Status )	state	No	No
30/0/8	ΑΝΤΙΣΤΑΣΗ ZNX 2 ( μέσω relay ισχύος )	switch	No	No
30/0/9	ΑΝΤΙΣΤΑΣΗ ZNX 2 ( Status )	state	No	No

Address	Name	Type	Central	Pass through Line Coupler
30/0	ΕΝΔΟΔΑΠΕΔΙΑ			No
30/0/9	ΑΝΤΙΣΤΑΣΗ ΖΝΧ 2 (Status)	state	No	No
30/0/10	ΥΦΗ ΚΥΚΛΟΦΟΡΗΤΗΣ 1 ( ΕΠΙΒΕΒΑΙΩΣΗ )	switch	No	No
30/0/11	ΥΦΗ ΚΥΚΛΟΦΟΡΗΤΗΣ 2 ( ΕΠΙΒΕΒΑΙΩΣΗ )	switch	No	No
30/0/12	ΥΦΗ 1 ΚΥΚΛΟΦΟΡΗΤΗΣ - ΥΨΗΛΗ ΘΕΡΜΟΚΡΑΣΙΑ ΑΠΟ ΜΗΧ. ΘΕΡΜΟΣΤΑΤΗ	switch	No	No
30/0/13	ΥΦΗ 2 ΚΥΚΛΟΦΟΡΗΤΗΣ - ΥΨΗΛΗ ΘΕΡΜΟΚΡΑΣΙΑ ΑΠΟ ΜΗΧ. ΘΕΡΜΟΣΤΑΤΗ	switch	No	No
30/0/14	ΖΗΤΗΣΗ ΘΕΡΜΑΝΣΗΣ	switch	No	No
30/1	ΜΕΤΡΗΣΗ ΘΕΡΜΟΚΡΑΣΙΩΝ			No
30/1/0	ΘΕΡΜΟΚΡΑΣΙΑ ΠΡΟΣΑΓΩΓΗΣ ΥΦΗ 1	temperature (°C)	No	No
30/1/1	ΘΕΡΜΟΚΡΑΣΙΑ ΕΠΙΣΤΡΟΦΗΣ ΥΦΗ 1	temperature (°C)	No	No
30/1/2	ΘΕΡΜΟΚΡΑΣΙΑ ΠΡΟΣΑΓΩΓΗΣ ΥΦΗ 2	temperature (°C)	No	No
30/1/3	ΘΕΡΜΟΚΡΑΣΙΑ ΕΠΙΣΤΡΟΦΗΣ ΥΦΗ 2	temperature (°C)	No	No
30/1/4	ΘΕΡΜΟΚΡΑΣΙΑ ΖΝΧ 1 - ΣΤΟΝ ΚΥΚΛΟΦΟΡΗΤΗ ΑΝΑΚΥΚΛΟΦΟΡΙΑΣ	temperature (°C)	No	No
30/1/5	ΘΕΡΜΟΚΡΑΣΙΑ ΖΝΧ 2 - ΣΤΟΝ ΚΥΚΛΟΦΟΡΗΤΗ ΑΝΑΚΥΚΛΟΦΟΡΙΑΣ	temperature (°C)	No	No
30/1/6	ΘΕΡΜΟΚΡΑΣΙΑ ΖΝΧ 1 - ΣΤΟ ΔΟΧΕΙΟ	temperature (°C)	No	No
30/1/7	ΘΕΡΜΟΚΡΑΣΙΑ ΖΝΧ 2 - ΣΤΟ ΔΟΧΕΙΟ	temperature (°C)	No	No
30/1/8	CURRENT SETPOINT (ΤΡΙΟΔΗ) ΥΦΗ 1	temperature (°C)	No	No
30/1/9	CURRENT SETPOINT (ΤΡΙΟΔΗ) ΥΦΗ 2	temperature (°C)	No	No
30/1/10	Status Control value (%) ΥΦΗ 1	percentage (0..100%)	No	No
30/1/11	Fault Valve ΥΦΗ 1	alarm	No	No
30/1/12	Reset fault Valve output B ΥΦΗ 1	reset	No	No
30/1/13	Status Control value (%) ΥΦΗ 2	percentage (0..100%)	No	No
30/1/14	Fault Valve ΥΦΗ 2	alarm	No	No
30/1/15	Reset fault Valve output B ΥΦΗ 2	reset	No	No
30/1/16	Enable/block manual valve override B - ΥΦΗ 1	enable	No	No
30/1/17	Override valve control value B ΥΦΗ 1	percentage (0..100%)	No	No
30/1/18	Enable/block manual valve override D - ΥΦΗ 2	enable	No	No
30/1/19	Override valve control value D - ΥΦΗ 2	percentage (0..100%)	No	No
30/1/20	Status Heating/cooling	cooling/heating	No	No
30/1/21	Status Heating	switch	No	No
30/1/22	Status Control value heating - ΥΦΗ 1	percentage (0..100%)	No	No
30/1/23	Heating setpoint temperature - ΥΦΗ 1	temperature (°C)	No	No
30/1/24	Activate/deactivate control	switch	No	No
30/1/25	Status Control	switch	No	No
30/1/26	Status Control value heating - ΥΦΗ 2	percentage (0..100%)	No	No
30/1/27	Heating setpoint temperature - ΥΦΗ 2	temperature (°C)	No	No

Address Description Comments	Name	Type	Central	Pass through Line Coupler
 30/1	ΜΕΤΡΗΣΗ ΘΕΡΜΟΚΡΑΣΙΩΝ			No
 30/1/28	Temperature, safety shutdown heating - Ch (B)	temperature (°C)	No	No
 30/1/29	Status Safety shutdown - Ch (B)	alarm	No	No
 30/1/30	Temperature, safety shutdown heating - Ch (A)	temperature (°C)	No	No
 30/1/31	Status Safety shutdown - Ch (A)	alarm	No	No
 30/1/32	Ch B - Enable/block manual valve override D	enable	No	No
 30/1/33	Ch B - Override valve control value D	percentage (0..100%)	No	No
 30/1/34	Ch A - Enable/block manual valve override B	enable	No	No
 30/1/35	Ch A - Override valve control value B	percentage (0..100%)	No	No
 30/1/36	GENERAL - Enable/block manual operation	enable	No	No
 30/1/37	GENERAL - Status Manual operation	state	No	No
 30/2	STATUS Η/Β ΕΝΔΟΔΑΠΕΔΙΑΣ			No
 30/2/0	A' ΟΡΟΦΟΣ - ΚΑΘΙΣΤΙΚΟ UFH	switch	No	No
 30/2/1	A' ΟΡΟΦΟΣ - Υ/Δ 2 UFH	switch	No	No
 30/2/2	A' ΟΡΟΦΟΣ - Υ/Δ 1 UFH	switch	No	No
 30/2/3	A' ΟΡΟΦΟΣ - MASTER UFH	switch	No	No
 30/2/4	ΙΣΟΓΕΙΟ - ΚΟΥΖΙΝΑ UFH	switch	No	No
 30/2/5	ΙΣΟΓΕΙΟ - CLASS UFH	switch	No	No
 30/2/6	ΙΣΟΓΕΙΟ - ΣΑΛΟΝΙ UFH	switch	No	No
 30/2/7	ΙΣΟΓΕΙΟ - ΓΡΑΦΕΙΟ UFH	switch	No	No
 30/2/8	A' ΥΠΟΓΕΙΟ - ΣΑΛΟΝΙ A' ΥΠΟΓΕΙΟΥ UFH	switch	No	No
 30/2/9	A' ΥΠΟΓΕΙΟ - GYM UFH	switch	No	No
 30/2/10	A' ΥΠΟΓΕΙΟ - GUEST UFH	switch	No	No
 30/2/11	A' ΥΠΟΓΕΙΟ - ΚΟΥΖΙΝΑ UFH	switch	No	No
 30/2/12	A' ΥΠΟΓΕΙΟ - MAIDS UFH	switch	No	No
 30/2/13	A' ΥΠΟΓΕΙΟ - ΚΑΘΙΣΤΙΚΟ MAIDS UFH	switch	No	No
 30/3	ΔΙΑΦΟΡΑ			No
 30/3/0	ΡΕΥΜΑ ΑΠΟ ΠΑΡΟΧΟ = 1	switch	No	No
 30/3/1	ΡΕΥΜΑ ΑΠΟ GENERATOR = 1	switch	No	No
 30/3/2	ΕΠΙΒΕΒΑΙΩΣΗ ΠΑΡΟΧΟΥ = 1	switch	No	No
 30/3/3	ΕΠΙΒΕΒΑΙΩΣΗ GENERATOR = 1	switch	No	No
 30/3/4	ΦΩΤΑ ΑΝΕΛ. ΟΧΗΜΑΤΩΝ ( Status )	switch	No	No
 31	PERGOLA + SKYLIGHT GROUP			No
 31/5	A' ΟΡΟΦΟΣ			No
 31/5/8	ΣΚΙΑΣΗ SKYLIGHT 1 + 2 ( move )	up/down	No	No
 31/5/9	ΣΚΙΑΣΗ SKYLIGHT 1 + 2 ( stop )	step	No	No
 31/5/10	ΣΚΙΑΣΗ SKYLIGHT 1 + 2 ( upper )	state	No	No
 31/5/11	ΣΚΙΑΣΗ SKYLIGHT 1 + 2 ( lower )	state	No	No
 31/5/12	ΣΚΙΑΣΗ SKYLIGHT 1 + 2 ( position in % )	percentage (0..100%)	No	No
 31/5/13	ΣΚΙΑΣΗ SKYLIGHT 1 + 2 ( position status % )	percentage (0..100%)	No	No

Address Description Comments	Name	Type	Central	Pass through Line Coupler
 31/5	A' ΟΡΟΦΟΣ	(0..100%)		No
 31/5/14	ΠΕΡΓΚΟΛΑ A + B ( move )	up/down	No	No
 31/5/15	ΠΕΡΓΚΟΛΑ A + B ( stop )	step	No	No
 31/5/16	ΠΕΡΓΚΟΛΑ A + B ( upper )	state	No	No
 31/5/17	ΠΕΡΓΚΟΛΑ A + B ( lower )	state	No	No
 31/5/18	ΠΕΡΓΚΟΛΑ A + B ( position in % )	percentage (0..100%)	No	No
 31/5/19	ΠΕΡΓΚΟΛΑ A + B ( position status % )	percentage (0..100%)	No	No